

MANUFACTURER'S INFORMATION
AND USER INSTRUCTIONS FOR



spLIFE

 **HONEY** EST.
1955
BROTHERS

According to EN 1891:1998

EN

This manufacturer's information only relates to the eye termination spLIFE. Any information on e.g. use, limitations to use, transport, storage, cleaning, life span of the rope as such are to be found in the user instructions for the rope.

CAUTION

This product may be utilized only by persons trained in its safe use and having the relevant knowledge, experience and skills, or be under the direct supervision of such persons. Whenever possible, the equipment should be allocated to a single user. It may be used only within the specified limited scope of use and for the defined purpose(s).

Prior to using this product, read this document thoroughly, make sure you understand the instructions for use. Keep all product information readily accessible, together with the records of inspection. In addition, check national safety regulations regarding personal protective equipment (PPE) for local requirements. The product accompanied by this set of instructions is type-examined, CE-marked to state conformity with the European regulation (EU) 2016/425 on Personal Protective Equipment (PPE) and meets the European standard(s) given on the product label, and UKCA for products on the UK market. The product does however not comply with any other standards unless explicitly stated. If the system is sold or passed on to another user, the instructions for use must accompany the equipment. If the system is transferred to another country, it is the responsibility of the seller/previous user to ensure that the instructions for use are in the correct language for that country and that the requirements of relevant national standards are met.

Vertical Supply Group is not responsible for any direct, indirect, or incidental consequences/damage occurring during or after the use of the product and resulting from any improper use, especially caused by incorrect assembly of the equipment.

EXPLANATION OF LABEL NOMENCLATURE

The rope is a low stretch kernmantle rope according to EN 1891:1998, manufactured and type examined by Teufelberger Fiber Rope Corp., former New England Ropes, USA, 848 Airport Rd., Fall River, MA 02720 or Teufelberger Fiber Rope GmbH, Vogelweiderstrasse 50, A-4600 Wels.

The inner marking (tracer) therefore relates to the rope and type-examination by New England Ropes or Teufelberger Fiber Rope, whereas the outer marking (labels at the rope ends) relates to the spLIFE.

Inner marking (tracer): The inner marking gives rope-related information: name of the rope manufacturer (Teufelberger Fiber Rope), number and edition of the EN, material from which the rope is made, and year of manufacture. Additionally, the rope name may be given.

Outer marking

(labels at the rope ends): Product name

spLIFE: Name of the termination

L: Length of rope in [m]

A xxx: Type, diameter in mm, (example: A 10.5 = Type A rope, 10.5 mm diameter)

EN 1891A: 1998 Standard for low stretch kernmantle ropes

YY/MM: Year/Month of manufacture

Vertical Supply Group (VSG): Manufacturer

Ser. no.: Unique job (production) number

Rope ID: yy/mm-followed by a number

CE 0408: The CE mark certifies compliance with the fundamental requirements of regulation (EU) 2016/425. The number identifies the testing institute (e.g., 0408 for TÜV Austria GmbH, Deutschstrasse 10, A-1230 Vienna, Austria).

UKCA: The UKCA marking is the product marking used for products being placed on the market for sale in Great Britain (England, Scotland and Wales).

Information that the Instructions for use have to be read.

Sections of the low stretch kernmantle ropes must be marked at both ends with outer strips stating: Type (A or B), diameter in mm, number of the standard (EN 1891), year of manufacture (at least the last two digits), manufacturer, ser. no.

USE & LIMITATION OF USE

Observe the user instructions of the rope for correct treatment and proper choice of anchors and attachment points.

The rope is delivered by Vertical Supply Group with the spliced eye termination spLIFE.

This innovative eye termination offers particular advantages:

- The rope remains flexible even near the eye termination.
- The eye termination spLIFE is low profile and hardly exceeds the rope diameter.

The eye termination spLIFE meets the requirements of EN 1891:1998 for rope type A, i.e. it withstands 15 kN for 3 minutes when new.

The breaking strength quoted is for rope, or rope including the eye termination loaded in a longitudinal direction. Therefore, never apply a transverse load to a rope end termination eye (e.g. by applying a load across the eye via two connectors in the same termination eye). Be aware of the loads applied to the rope in the chosen configuration and never overload it. We recommend safety factors of 7 or more.

The end termination eye spLIFE is low profile and hardly exceeds the rope diameter.

Caution! The end termination eye spLIFE is not suitable for use as a stopper!

Never use this product if, as a result of your physical and/or mental condition, your safety in normal (or emergency) scenarios might be compromised. Modifications or additions to the eye termination not acceptable, unless done by the manufacturer.

Protect the rope and particularly the eye termination against abrasion and cuts. Metal parts must be burr-free and must not have rough or sharp edges that may damage the rope or the eye termination. It is essential that the end termination eye and its neighbouring components are compatible.

If you wish to make eye terminations yourself, we recommend the use of figure of eight knots. A sufficiently long rope end (at least 5x rope diameters) must remain behind the knot after the knot has been set with a suitable and sufficient force.

TO BE OBSERVED PRIOR TO USE

Prior to use the rope, and the eye termination in particular, must be subject to a visual and tactile inspection in order to verify its integrity, readiness for use and proper functioning.

If the product is subjected to a fall, its use must be discontinued immediately. If the slightest doubt remains, the product must be retired or quarantined. It may not be used again unless a competent person, having subjected such product to the suitable and sufficient testing and/or inspections, has approved its further use in writing.

Knots in the rope reduce the breaking strength! Ensure all neighbouring components are compatible. Ensure all components are correctly configured.

It must be ensured that the recommendations for use with other components be complied with: Carabiners need to be compliant with EN 362. Further PPE components must meet the harmonized standards under the regime of regulation (EU) 2016/425. Ensure all neighbouring components are compatible. Ensure all components are correctly configured. Failure to do so increases risk. Risk of serious injury or fatality.

It is the responsibility of the user that a relevant and 'live' Risk Assessment is in place for the work to be carried out which includes emergency contingencies. A plan of rescue measures that covers all foreseeable emergencies needs to be in place before this product can be used. Prior to and during use, rescue measures that can be executed safely and effectively must be considered at all times.

TRANSPORT, STORAGE AND CLEANING

Observe the user instructions of the rope for correct transport, storage and cleaning! The following instructions are to be regarded as supplemental.

spLIFE shall not be exposed to heat exceeding 100°C. If you notice reactions such as discolouring or hardening, the product must be withdrawn for safety reasons.

Conditions of storage:

- Dry and clean
- At room temperature (15 - 25 °C)
- Protected from light (UV radiation, welding machines,...)
- Not in the proximity of chemicals (acids, yes, liquids, vapours, gases,...) and other aggressive environments
- Protected against sharp-edged objects

Therefore, store the product dry and ventilated in a moisture-repellent bag that is impervious to light.

For cleaning, use lukewarm water (<40°C) and mild-alkaline detergents. Then, rinse the equipment with water of drinking quality, and dry it prior to putting it into storage. Dry the product in a natural way, not near fires or other heat sources.

For disinfection, use only substances that do not have an impact on the synthetic material and metals used.

If you fail to observe these provisions, you will be putting yourself into danger!

REGULAR CHECKS

Checking the equipment at regular intervals is absolutely necessary: your safety depends on the effectiveness and durability of the equipment! Following each use, the rope and the eye termination in particular should be checked for possible damage.

Check the eye of the termination with special attention: The whipping with lock stitches that prevent the termination from gradually opening must be in place. The eye must not be longer than 25mm (length measured inside the eye).

Systems that have been damaged or affected by a fall must be withdrawn from use immediately. If there is the slightest doubt, the product must be withdrawn or inspected by an expert.

When using the equipment in occupational health and safety to EN 365, it must be checked at least every 12 months by a duly qualified person strictly observing the instructions, or else by the manufacturer, and if must, whenever necessary, be replaced. These inspections must be documented (documentation of equipment; cf. attached Inspection Sheet). Refer to national regulations for inspection intervals.

Such inspections must comprise:

- Check of general state: age, completeness, discolouration, correct assembly
- Check of label: Does it exist? Is it legible? Is there a CE marking? Does it specify the year of manufacture?
- Check of all individual parts for mechanical damage such as: cuts, cracks, indentations, abrasion, formation of ribs, kinks, crushing.
- Check of all individual parts for thermal or chemical damage such as: fusing, hardening.
- Check of metal components for corrosion, deformations.
- Check of condition and completeness of terminations, stitching (e.g. no abrasion of sewing thread), splices (e.g. no slippage), knots.

Check the eye of the termination with special attention. In the eye, part of the rope core is removed and there is less material to bear the load.



The whipping with lock stitches that prevent the termination from gradually opening must be in place. The eye must not be longer than 25mm (length measured inside the eye). If the cover is damaged, the product must be discarded:

- Protuding fibres / yarns are a sign of abrasion.
- Cuts provide evidence of rope damage.
- Deformation and squashing may point to local overloading.
- Melted or hardened parts are signs of thermal and / or chemical impact.

Again, the following rule applies: If there is the slightest doubt about the suitability of the product to perform its required task, the product must be to be retired or quarantined and then subjected to testing by a competent person.

MAINTENANCE

Repairs may be carried out only by the manufacturer.

SERVICE LIFE

Its theoretically possible period of use is up to 7 years (ropes with spLIFE) / 10 years (ropes

without end termination) from the time when the product is first removed from the undamaged package (only when used infrequently (1 week per year) and stored properly (see Chapter "Transport, Storage and Cleaning"). The product must be retired no later than after 7 years of use (ropes with spLIFE) / 10 years (ropes without end termination). It is assumed that the product will be removed from its package upon purchase. We recommend keeping the sales receipt. The theoretically possible total lifetime (proper storage prior to first removal + use) is limited to 10 years from the date of manufacture. The actual useful life depends solely on the condition of the product, which in turn is influenced by various factors (see below). Extreme influences may shorten service life to a single use only or to even less if the equipment is damaged prior to its first use (e.g. in transport).

Mechanical wear and other influences such as the impact of sunlight will decrease the life span considerably. Bleached or abraded fibres, discoloration, and hardened spots are certain indicators that the product needs to be retired. It is clearly not possible to offer a general statement about the product's service life, as lifespan depends on various factors, e.g. UV light, type and frequency of use, handling, climatic influences such as ice or snow, environments such as salt, sand, battery acid etc., heat contamination (above normal climatic conditions), mechanical deformation and/or distortion, ... (incomplete list!).

In general, the following rule applies: If the user, for whatever reason – however insignificant it may seem – is uncertain whether or not the product meets all the necessary criteria, either (s)he shall reject it from service and render unusable, or place in quarantine and label it in an obvious manner so that it cannot be used by mistake. The product may only be returned to service following the written authorisation of a competent person.

Withdraw equipment from service if it has been used to arrest a fall.

DECLARATION OF CONFORMITY

The declaration of conformity can be accessed via

<https://honeybros.com/spLife-documentation/>

ES

La presente información del fabricante se refiere sólo al terminal spLIFE. Véanse en la información del fabricante de la cuerda todas las informaciones como, por ejemplo, uso, restricciones de uso, transporte, almacenamiento, limpieza o durabilidad de la cuerda propiamente dicha.

⚠ ATENCIÓN

¡Este producto sólo pueden utilizarlo las personas que hayan sido instruidas en su utilización segura y que tengan los conocimientos y facultades correspondientes o que estén bajo la vigilancia directa de dichas personas! El equipo debería ponerse personalmente a disposición del usuario. Sólo debe utilizarse en el ámbito de utilización limitado que se haya determinado y para la finalidad de uso prevista.

¡Lea y entienda las presentes instrucciones de uso ante de utilizar el producto y consérvelas junto con éste y la hoja de comprobación para su posterior consulta! Compruebe también los requisitos de vigencia local previstos en las normas nacionales de seguridad de equipos EPI para arboricultura. El producto que se suministra con la presente información del fabricante es de tipo examinado, tiene marcado CE para confirmar su conformidad con reglamento (UE) 2016/425 sobre equipos de protección individual y cumple las normas europeas que se indican en la etiqueta del producto. Sin embargo, el producto no cumple ninguna otra norma a menos que se indique expresamente. Las informaciones del fabricante tienen que entregarse con el sistema si éste se vende o se entrega a otro usuario. En el caso de que el sistema deba utilizarse en otro país, es responsabilidad del vendedor / usuario previo asegurarse de que las informaciones del fabricante se pongan a disposición en el idioma del país correspondiente y de que se cumplan las normas que tengan allí vigencia.

Vertical Supply Group no asume ninguna responsabilidad por consecuencias/daños directos, indirectos ni casuales que puedan surgir durante o después del uso del producto y que resulten de una utilización inadecuada y, especialmente, debido a un montaje deficiente.

EXPLICACIÓN DEL MARCADO

La cuerda de tipo examinado está fabricada por Teufelberger Fiber Rope Corp., ex New England Ropes, USA 848 Airport Rd. Fall River, MA 02720 o Teufelberger Fiber Rope GmbH, Vogelweidnerstrasse 50, A-4600 Wels como cuerda estática de seguridad en conformidad con la norma EN 1891:1998.

Por lo tanto, el marcado interior (cinta de identificación) se refiere a la cuerda y el certificado de New England Ropes o Teufelberger Fiber Rope en el marcado exterior (etiquetas en la punta de la cuerda) se refiere al spLIFE.

Marcado interior (cinta de identificación):

El marcado interior contiene los siguientes datos relativos a la cuerda: Nombre del fabricante de la cuerda (Teufelberger Fiber Rope), nombre y edición de la norma EN, materiales usados para hacer la cuerda y año de fabricación. En caso necesario también se indica el nombre de la cuerda.

Marcado exterior (etiquetas en la punta de la cuerda):

.....	Nombre del producto
spLIFE:	Nombre del terminal
L:	longitud de la cuerda en [m]
A xxx:	Tipo, diámetro en mm (ejemplo: A 10,5 = cuerda del tipo A con un diámetro de 10,5 mm)
EN 1891A:	1998 Norma para cuerdas trenzadas con funda semiestáticas (bajo coeficiente de alargamiento)
YY/MM:	Año/mes de fabricación
Vertical Supply Group (VSG):	Fabricante
Ser. no.:	Número (de fabricación) de pedido unívoco
Rope ID:	yy/mm - seguido por un número
CE 0408:	El marcado CE certifica el cumplimiento de los requisitos básicos del reglamento (UE) 2016/425. El número designa al instituto de verificación (p. ej.: 0408 designa a TÜV Austria GmbH, Deutschstrasse 10, A-1230 Viena).
.....	Indicación de que es necesario leer las instrucciones de uso.

Los segmentos de cuerdas trenzadas con funda semiestáticas tienen que llevar ambos extremos marcados con cintas exteriores conteniendo los siguientes datos: tipo (A o B), diámetro en mm, número de la norma (EN1891), año de fabricación (al menos los dos últimos dígitos), fabricante, ser. no.

USO Y RESTRICCIÓN DE USO

¡Observe la información del fabricante de la cuerda referente a la correcta manipulación para seleccionar un punto de anclaje!

Vertical Supply Group entrega la cuerda con el terminal spLIFE empalmado.

Este innovador terminal ofrece ventajas especiales:

- La cuerda mantiene su flexibilidad en los alrededores del terminal.
- El terminal spLIFE es muy delgado y apenas supera el diámetro de la cuerda. El terminal spLIFE cumple los requisitos de la norma EN 1891:1998 para cuerdas del tipo A, o sea, en estado nuevo y con tracción recta soporta 15 kN durante tres minutos. La resistencia a la rotura de la cuerda / de la cuerda con terminal tiene vigencia para la tracción en dirección longitudinal de la cuerda. Por ello no debe aplicarse nunca una carga transversal sobre el lazo terminal (por ejemplo cargando dos mosquetones enganchados en un lazo). Compruebe la carga que actúa sobre la cuerda en la configuración elegida y no la sobrecargue en ningún caso. Recomendamos aplicar factores de seguridad ≥ 7 .

El terminal spLIFE es muy delgado y apenas supera el diámetro de la cuerda.

ATENCIÓN: ¡Por ello, el terminal spLIFE no es apropiado para asumir las funciones de un nudo de tope!

¡No realice ningún trabajo con este producto en el caso de que su estado físico o mental pudiera estar afectado impidiéndole hacer un uso seguro durante las actividades normales o en caso de emergencia! Esta prohibido realizar cualquier cambio o añadidura en el terminal conforme con la norma EN 1891. La realización de los cambios queda reservada exclusivamente al fabricante. Proteja la cuerda y especialmente el terminal contra la abrasión y los cortes. Las piezas de metal no deben tener rebaba ni aristas ásperas ni agudas que puedan deteriorar la cuerda o el terminal. Especialmente importante es la compatibilidad del terminal y de los componentes que se utilicen con él.

Recomendamos utilizar el nudo de ocho con gaza cuando haga usted mismo los terminales. La cuerda tiene que tener detrás del nudo una punta suficientemente larga (al menos cinco veces el diámetro de la cuerda) después de apretar el nudo con una carga adecuada y suficiente.

¡A OBSERVAR ANTES DE SU USO!

Antes de utilizar la cuerda y, especialmente, el terminal hay que someterlos a un control visual y táctil para asegurarse de su integridad, de que están en condiciones de utilización y de que funcionan correctamente. El equipo tiene que retirarse inmediatamente del uso si ya ha sufrido la carga de una caída. El producto tiene que retirarse ya cuando se tenga la más mínima duda sobre su estado y sólo puede volver a utilizarse después de que una persona experta apruebe su uso por escrito.

¡Los nudos en la cuerda reducen su resistencia a la rotura! No utilice ninguna cuerda de la que no sepa cómo se ha utilizado antes. Hay que asegurarse de que se respetan las recomendaciones para el uso con otros componentes: Carabineros tienen que cumplir la norma EN 362. Los demás componentes para los dispositivos anticaidas deberían cumplir las correspondientes normas armonizadas del reglamento (UE) 2016/425.

Asegúrese de que todos los componentes son compatibles. Asegúrese de que todos los componentes están colocados correctamente. Si no se hace, aumenta el riesgo de sufrir lesiones graves o incluso mortales. El usuario es responsable de que se tomen medidas para una evaluación de riesgos relevante y "actual" que también incluya casos de emergencia. Antes de utilizar el producto hay que disponer de un plan con medidas de rescate que tenga en cuenta todos los casos de emergencia imaginables. Hay que pensar antes y durante el uso del producto la forma que pueden aplicarse las medidas de rescate con seguridad y eficacia.

TRANSPORTE, ALMACENAMIENTO Y LIMPIEZA

¡Observe la información del fabricante de la cuerda referente al transporte, el almacenamiento y la limpieza! Los datos que se dan a continuación se consideran como complementarios. Por ello, la carga térmica no debe superar nunca los 100°C. Por razones de seguridad hay que desechar el producto si muestra reacciones como decoloración o endurecimientos.

Condiciones de almacenaje:

- a resguardo de radiación ultravioleta (luz solar, máquinas soldadoras, etc.),
- en un lugar seco y limpio
- a temperatura ambiente (15 – 25°C),
- lejos de productos químicos (ácidos, lejías, líquidos, vapores, gases, etc.) y de otras condiciones agresivas,
- protegido contra objetos de aristas cortantes

Por ello debe almacenarse el producto en un lugar seco y ventilado, dentro de un saco a prueba de humedad y opaco.

Utilice para la limpieza agua templada (< 40 °C) con un detergente suave. Luego hay que aclarar el equipo con agua potable clara y dejarlo secar antes de su almacenamiento. El producto debe secarse de forma natural, lejos del fuego o de otras fuentes de calor.

Para la desinfección sólo deben utilizarse sustancias que no tengan ningún injunjo en los materiales sintéticos utilizados. ¡El incumplimiento de estas condiciones supone un peligro para usted mismo!

VERIFICACIÓN REGULAR

Es imprescindible necesario verificar regularmente el equipo: ¡Su seguridad depende de la eficacia y de la resistencia de su equipo! Debería verificarse si la cuerda y especialmente el terminal spLIFE muestran señales de deterioro cada vez después de su uso. Es imprescindible necesario verificar regularmente el equipo: ¡Su seguridad depende de la eficacia y de la resistencia de su equipo! Debería verificarse si la cuerda y especialmente el terminal muestran señales de deterioro cada vez después de su uso. Compruebe con especial atención el ojo del terminal. Tiene que estar disponible el remate refuerzo de cabo con las puntadas de seguridad que evitan la apertura gradual del ojo. El ojo no debe tener una longitud superior a 25 mm (medida en el interior del ojo).

Los sistemas deteriorados o que hayan sufrido una caída tienen que retirarse inmediatamente del uso. El producto tiene que retirarse cuando se tenga la más mínima duda sobre su estado o dársele a un experto para que lo verifique.



Cuando se utilice el equipo en la seguridad laboral se tiene que verificar al menos cada 12 meses en cumplimiento de la norma EN 365 o bien a cargo de una persona experta, respetando exactamente las instrucciones o a cargo del propio fabricante y se tiene que sustituir si es necesario. Hay que registrar los resultados de dicha verificación (documentación del equipo, véase la hoja de comprobación anexa).

Dicha comprobación tiene que contener lo siguiente:

- Control del estado general: Vejez, integridad, suciedad, montaje correcto.
- Control de la etiqueta: ¿Está disponible? ¿Legible? ¿Marcado CE disponible? ¿Año de fabricación visible?
- Controlar todas las piezas individuales para ver si presentan deterioros mecánicos como: Cortes, desgarras, incisiones, desgaste, deformación, formación de estrías, retorcedos, aplastamientos.
- Controlar todas las piezas individuales para ver si presentan deterioros térmicos o químicos como: Puntos de fusión, endurecimientos, decoloraciones.
- Control de corrosión y deformaciones en las piezas metálicas.
- Control del estado y de la integridad de terminales, costuras (por ejemplo; hilo de costura sin abrasión), empalmes (por ejemplo, que no se separen resbalando), nudos.

Compruebe con especial atención el ojo del terminal. Se ha quitado una parte del alma de la cuerda en el ojo con lo que hay menos material disponible para llevar la carga.



Tiene que estar disponible el remate refuerzo de cabo con las puntadas de seguridad que evitan la apertura gradual del ojo. El ojo no debe tener una longitud superior a 25 mm (medida en el interior del ojo). Hay que desechar el producto si tiene la funda dañada:

- Las fibras o hilos que sobresalgan son un signo de una carga de roce.
- Los cortes significan que la cuerda está deteriorada.
- Deformaciones y aplastamientos pueden indicar sobrecargas locales.
- Puntos de fusión y endurecimientos son un signo de sobrecargas térmicas y/o de efecto de productos químicos.

También aquí se aplica lo siguiente: El producto tiene que retirarse cuando se tenga la más mínima duda sobre su estado o dárselo a un experto para que lo verifique.

MANTENIMIENTO

Los trabajos de mantenimiento quedan reservados exclusivamente al fabricante.

DURABILIDAD

La duración de utilización teóricamente posible puede alcanzar hasta 7 años (cuerdas con sPLiFE) / 10 años (cuerdas sin conexión final) a partir de la primera extracción del producto del envase intacto (sólo si se utiliza pocas veces [1 semana al año] y se almacena correctamente [véase el punto sobre transporte, almacenamiento y limpieza]). El producto tiene que desecharse como muy tarde tras 7 años (cuerdas con sPLiFE) / 10 años (cuerdas sin conexión final) de utilización. Se presupone que la extracción se hace en el momento de la compra. Se recomienda conservar el comprobante de compra 10 años.

La durabilidad real depende exclusivamente del estado del producto sobre el que influyen numerosos factores (véase más adelante). Los influjos extremos pueden reducir la durabilidad a una única utilización o aún menos si se daña el equipo antes de su primer utilización (por ejemplo: durante el transporte).

El desgaste mecánico u otros influjos como, por ejemplo, el efecto de la luz solar reducen considerablemente la durabilidad. La decoloración o el deshilachado de las fibras / cintas del arnés, cambios de color y endurecimientos son señales seguras de que el producto no debe seguir utilizándose.

No debe darse expresamente una información de vigencia general sobre la durabilidad del producto debido a que depende de diferentes factores como, por ejemplo, luz UV, tipo y frecuencia de uso, tratamiento, influjos de la intemperie como el hielo o la nieve, del entorno como sal, arena, ácido de baterías etc., cargas del calor (que superen las condiciones climáticas normales), deformación mecánica y / o abolladuras (¡la lista no es exhaustiva!).

En general se aplica lo siguiente: Cuando el usuario no esté seguro por cualquier motivo –aunque al principio parezca ser muy insignificante– de que el producto cumple los requisitos, éste tiene que retirarse del uso y dárselo a un experto para que lo verifique. ¡Deseche el producto que presente señales de desgaste!

¡Es imprescindible necesario cambiar el producto después de una caída!

DECLARACIÓN DE CONFORMIDAD

El documento está disponible en <https://honeybros.com/splife-documentation/>

FR

Les présentes informations du fabricant concernent exclusivement la terminaison sPLiFE. Toutes les informations ayant trait, par exemple, à l'utilisation, aux restrictions d'utilisation, au transport, au stockage, au nettoyage ou à la durée de vie de la corde elle-même, se trouvent dans les informations du fabricant concernant la corde.

ATTENTION

Ce produit ne doit être utilisé que par des personnes ayant reçu les instructions nécessaires sur la manière de l'utiliser en toute sécurité et disposant des connaissances et capacités nécessaires, ou qui se trouvent sous la surveillance directe d'une telle personne ! L'équipement doit être mis à la disposition personnelle de l'utilisateur. Il ne doit être utilisé que dans la limite des conditions d'utilisation fixées et pour l'usage prévu.

Avant utilisation, vous devez lire et avoir compris le présent mode d'emploi. Pour référence ultérieure, conserver celui-ci à proximité du produit, avec la fiche de vérification. Vérifiez également si les règles de sécurité nationales ayant trait aux EPI pour arboristes contiennent des contraintes locales. Le produit livré avec ces informations du fabricant a été soumis à un examen de type, possède le marquage CE confirmant sa conformité avec

le règlement (EU) 2016/425 relative à l'équipement de protection individuelle, et est conforme aux normes européennes indiquées sur l'étiquette produit. Pour autant, ce produit n'est conforme à aucune autre norme, sauf mention expresse du contraire.

Si le système est vendu ou remis à un autre utilisateur, les informations du fabricant doivent accompagner l'équipement. Si le système doit être utilisé dans un autre pays, il est de la responsabilité du vendeur / de l'utilisateur précédent de s'assurer que les informations du fabricant soient mises à disposition dans la langue nationale du pays concerné et que les normes nationales qui y sont en vigueur soient respectées.

Vertical Supply Group n'est pas responsable de conséquences / préjudices directs, indirects ou accidentels ayant lieu durant ou après l'utilisation du produit et résultant d'une utilisation inappropriée, et en particulier d'un erreur d'assemblage.

EXPLICATION DU MARQUAGE

La corde a été fabriquée par Teufelberger Fiber Rope Corp., ancien New England Ropes, USA 848 Airport Rd. Fall River, MA 02720 ou par Teufelberger Fiber Rope GmbH, Vogelweiderstrasse 50, A-4600 Wels en tant que filin de sécurité statique pour harnais selon EN 1891:1998, et a fait l'objet d'un examen de type.

Le marquage intérieur (ruban de marquage) correspond donc à la corde et à la certification par New England Ropes ou Teufelberger Fiber Rope; le marquage extérieur, quant à lui (étiquettes à l'extrémité de la corde), correspond à la sPLiFE.

Marquage intérieur (ruban de marquage): Le marquage intérieur contient des informations concernant la corde : nom du fabricant de la corde (Teufelberger Fiber Rope), numéro et version de la EN, matériaux constituant la corde et année de fabrication. Le cas échéant, le nom de la corde et est aussi indiqué.

Marquage extérieur

(étiquettes à l'extrémité de la corde): Nom du produit

sPLiFE: Nom de la terminaison

L: Longueur de la corde en [m]

A xxx: Type, diamètre en mm (exemple : A 10,5 = corde de type A ayant un diamètre de 10,5 mm)

EN 1891A:1998: Norme pour cordes à gaine renforcée à extensibilité réduite

YY/MM: Année/mois de fabrication

Vertical Supply Group (VSG): Fabricant

Ser. no.: Numéro d'ordre (de fabrication) unique

Rope ID: yy/mm - suivi d'un nombre

CE 0408: CE atteste de la conformité aux exigences essentielles du Règlement (UE) 2016/425. Le numéro désigne l'institut de contrôle (0408 correspond au service de contrôle technique autrichien TÜV Austria GmbH, Deutschstrasse 10, A-1230 Wien).



..... Symbole exigeant de lire le manuel d'utilisation.

Les tronçons de cordes à gaine renforcée à extensibilité réduite doivent être repérés aux deux extrémités par des rubans extérieurs portant les indications suivantes : type (A ou B), diamètre en mm, numéro de la norme (EN 1891), année de fabrication (au moins les deux derniers chiffres), fabricant, ser. no.

UTILISATION ET RESTRICTIONS D'UTILISATION

Pour le bon maniement et le choix du point d'accrochage, respectez les informations du fabricant concernant la corde !

La corde est livrée par Vertical Supply Group avec la terminaison sPLiFE épissurée. Cette terminaison innovante présente des avantages particuliers :

- à proximité de la terminaison, la corde reste flexible.
- la terminaison sPLiFE est très fine et dépasse à peine le diamètre de la corde.
- la terminaison sPLiFE répond aux exigences de la norme EN 1891:1998 pour cordes de type A, c'est-à-dire qu'à l'état neuf, elle résiste à 15 kN en traction rectiligne pendant 3 minutes. Le charge de rupture de la corde / de la corde avec terminaison est valable pour une traction dans le sens longitudinal de la corde. Il ne faut donc jamais solliciter transversalement la boucle terminale (par exemple: sollicitation par deux mousquetons accrochés à une boucle). Vérifiez quelle charge agit sur la corde dans la configuration choisie, et ne la sollicitez surtout pas trop. Nous recommandons des facteurs de sécurité ≥ 7 .

La terminaison sPLiFE est très fine et dépasse à peine le diamètre de la corde.

ATTENTION : La terminaison sPLiFE n'est donc pas adaptée pour servir d'arrêt !

N'effectuez aucun travail avec ce produit si votre sécurité devait se trouver affectée par votre constitution physique ou psychique, que ce soit en utilisation normale ou en cas d'urgence.

Les modifications ou adjonctions à la terminaison selon EN 1891 sont interdites et ne doivent être effectuées que par le fabricant. Protégez la corde, et notamment la terminaison, de l'abrasion et des entailles. Les pièces métalliques ne doivent présenter aucune bavure ni arête rugueuse ou vive qui pourraient endommager la corde ou la terminaison. La compatibilité de la terminaison avec les composants avec lesquels elle est utilisée, est d'une importance essentielle.

Pour les terminaisons réalisées soi-même, il est conseillé de les fixer par nœud en huit. Après avoir resserré le nœud avec une charge adéquate et suffisante, il doit rester une longueur de corde suffisante en bout (au moins cinq fois le diamètre de la corde) après le nœud.

CONSIGNES À RESPECTER AVANT UTILISATION

Avant l'utilisation, soumettre la corde, et en particulier la terminaison, à un contrôle visuel et tactile pour s'assurer de leur intégralité et qu'elles sont prêtes à l'emploi et fonctionnent correctement. Si l'équipement a été soumis à une chute, le mettre immédiatement hors service. Au moindre doute, éliminer le produit ou ne l'utiliser que si une personne qualifiée en a autorisé l'utilisation par écrit après examen. Des nœuds dans la corde diminuent la charge de rupture ! N'utilisez pas de cordes dont vous ne connaissez pas les antécédents.

S'assurer que les recommandations concernant une utilisation avec d'autres éléments soient respectées : Le mousqueton doit satisfaire aux normes EN 362. Les autres composantes de systèmes de protection contre les chutes des personnes aux normes

respectives harmonisées du règlement (UE) 2016/425. Assurez-vous que tous les composants soient bien compatibles. Assurez-vous que tous les composants soient correctement agencés. Tout manquement à ces consignes augmente le risque de blessures graves ou mortelles.

Il est de la responsabilité de l'utilisateur d'assurer une analyse pertinente et « en direct » des risques liés aux travaux à exécuter, y compris des cas d'urgence. Avant l'utilisation, il est nécessaire de disposer d'un plan de sauvetage qui prenne en compte tous les cas d'urgence envisageables. Avant et pendant l'utilisation, réfléchir à la manière dont les mesures de sauvetage peuvent être mises en œuvre efficacement et en toute sécurité.

TRANSPORT, STOCKAGE & NETTOYAGE

Respectez les informations du fabricant concernant le transport, le stockage et le nettoyage de la corde ! À ces informations viennent s'ajouter les indications ci-dessous. spLIFE ne doit donc jamais être soumise à des contraintes thermiques supérieures à 100°C. En cas de réaction, comme une décoloration ou un durcissement, le produit doit être éliminé pour des raisons de sécurité.

Conditions de stockage :

- à l'abri des rayons UV (lumière solaire, postes à souder...),
- dans un endroit propre et sec,
- à température ambiante (15 – 25°C),
- à distance de produits chimiques (acides, bases, liquides, vapeurs, gaz...) et d'autres conditions agressives,
- protégé contre les objets à arêtes vives.

Il vous faut donc stocker le produit dans un sac hydrofuge et opaque, dans un endroit sec et aéré.

Pour le nettoyage, utilisez de l'eau tiède (< 40 °C) et une lessive pour linge délicat. Ensuite, rincez l'équipement à l'eau potable claire et faites-le sécher avant de l'entreposer. Laissez sécher le produit de façon naturelle, sans le mettre à proximité du feu ou d'autres sources de chaleur.

Pour la désinfection, n'utilisez que des produits qui n'ont aucune influence sur les matières synthétiques employées. En cas de non respect de ces conditions, c'est vous-même que vous mettez en danger !

CONTRÔLE RÉGULIER

Il est absolument indispensable de contrôler régulièrement l'équipement : votre sécurité dépend de l'efficacité et de la solidité de l'équipement ! Après chaque utilisation, contrôlez l'absence de lésions éventuelles sur la corde, et notamment sur la terminaison spLIFE. Vérifiez au niveau des coutures des extrémités si le fil présente des traces d'usure ou est rompu !

Il est absolument indispensable de contrôler régulièrement l'équipement : votre sécurité dépend de l'efficacité et de la solidité de l'équipement ! Après chaque utilisation, contrôlez l'absence de

lésions éventuelles sur la corde, et notamment sur la terminaison. Contrôlez l'œillet de la terminaison avec un soin particulier : La surliure doit être présente et disposer des points de sûreté qui empêchent une ouverture progressive de l'œillet. La longueur de l'œillet ne doit pas dépasser 25 mm (mesure effectuée à l'intérieur de l'œillet).

Retirez immédiatement du service les systèmes endommagés ou ayant été soumis à une chute. À la moindre incertitude, éliminer le produit ou le faire examiner par une personne qualifiée.

De plus, s'il est utilisé dans le cadre de la sécurité au travail, l'équipement doit être contrôlé au moins tous les 12 mois, conformément à EN 365, par une personne qualifiée et en respectant précisément le manuel, ou par le fabricant lui-même. Le cas échéant, remplacer l'équipement. Cet examen doit faire l'objet d'un protocole (documentation de l'équipement, cf. la fiche de vérification).

Cet examen doit comporter :

- Contrôle de l'état général : âge, intégralité, encaissement, assemblage correct.
- Contrôle de l'étiquette : présente ? lisible ? présence du marquage CE ? année de construction visible ?
- Contrôle sur l'ensemble des composants, de l'absence de dommages mécaniques comme : incisions, fissures, entailles, usure par frottement, déformation, formation de nervures, villes, écrasements.
- Contrôle sur l'ensemble des composants, de l'absence de dommages thermiques ou chimiques comme : fusionnements, raidissements, décolorations.
- Contrôle de l'absence de corrosion et de déformation sur les pièces mécaniques.
- Contrôle de l'état et de l'intégralité des terminaisons, coutures (p. ex. pas d'usure par frottement du fil à coudre), épissures (qui ne doivent pas glisser et se défaire, p. ex.), noués.

Contrôlez l'œillet de la terminaison avec un soin particulier. Dans l'œillet, une partie de l'âme de la corde a été retirée, si bien qu'il y a moins de matériau disponible pour supporter la charge.



La surliure doit être présente et disposer des points de sûreté qui empêchent une ouverture progressive de l'œillet. La longueur de l'œillet ne doit pas dépasser 25 mm (mesure effectuée à l'intérieur de l'œillet).

Si la gaine est endommagée, il faut éliminer le produit :

- Des fibres / fils qui dépassent sont un signe d'exposition au frottement.
- Des entailles sont synonymes de lésion de la corde.
- Des déformations et des écrasements peuvent être un indice de surcharge locale.
- Des fusionnements et raidissements sont les signes d'une surcharge thermique et/ou de l'action de produits chimiques.

Là encore : à la moindre incertitude, éliminer le produit ou le faire examiner par une personne qualifiée.

ENTRETIEN

Les réparations ne doivent être effectuées que par le fabricant.

DURÉE DE VIE

La durée d'utilisation théoriquement possible peut atteindre jusqu'à 7 ans (cordes avec spLIFE) / 10 ans (cordes sans jonction d'extrémité) après avoir sorti le produit pour la première fois de son emballage intact (mais uniquement s'il est rarement utilisé (1 semaine par an) et stocké en bonne et due forme (voir le point Transport, stockage et nettoyage)). Le produit doit être retiré de la circulation au plus tard au bout de 7 ans (cordes avec spLIFE) / 10 ans (cordes sans jonction d'extrémité) d'utilisation. Il est supposé que le produit est sorti de son emballage au moment de l'achat.

Il est recommandé de conserver la preuve d'achat 10 ans.

La durée de vie effective dépend exclusivement de l'état du produit, état qui dépend lui-même de nombreux facteurs (voir plus bas). Elle peut se réduire à une utilisation unique en cas d'influences extrêmes, ou même moins si l'équipement a été endommagé avant même la première utilisation (p. ex. pendant le transport).

Une usure mécanique, ou d'autres influences, comme l'action de la lumière solaire, par exemple, réduisent fortement la durée de vie. Une décoloration ou une abrasion des fibres ou des sangles, un changement de teinte et des raidissements sont des signes caractéristiques qui attestent qu'il faut retirer le produit de la circulation.

Il n'est pas possible d'indiquer formellement une durée de vie universelle pour ce produit, puisque celle-ci dépend de divers facteurs, comme la lumière UV, le type et la fréquence d'utilisation, l'entretien, l'exposition aux conditions climatiques (comme la glace ou la neige) et aux conditions environnementales (comme le sel, le sable, l'acide de batterie etc.), les contraintes thermiques (au-delà des conditions climatiques normales), la déformation et/ou le renflement mécaniques (liste non exhaustive)

En règle générale : si, pour quelque raison que ce soit, même si elle semble sans importance au premier abord, l'utilisateur n'est pas sûr que le produit soit conforme, le retirer de la circulation et le faire contrôler par une personne qualifiée. Éliminez un produit portant des marques d'usure !

Remplacer impérativement le produit après une chute !

DÉCLARATION DE CONFORMITÉ

Le document est disponible dans la zone de téléchargement sur

<https://honeybros.com/splife-documentation/>

IT

Le presenti informazioni del produttore si riferiscono esclusivamente al giunto terminale spLIFE. Per tutte le informazioni riguardanti p.es. l'utilizzo e i limiti di utilizzo, il trasporto, l'immagazzinamento, la pulizia e la durata di vita della corda stessa rimandiamo all'opuscolo contenente le informazioni del produttore della corda.

ATTENZIONE

Questo prodotto dovrà essere utilizzato solo da persone addestrate all'utilizzo sicuro e che possiedono delle conoscenze e delle capacità appropriate, oppure da chi è sottoposto a supervisione diretta di tal persona. L'attrezzatura dovrà essere messa personalmente a disposizione dell'utente. Dovrà essere utilizzata solo entro i limiti stabiliti per l'utilizzo e per gli scopi previsti.

Prima dell'utilizzo bisogna leggere e capire le presenti istruzioni sull'uso e bisogna conservarle insieme alla scheda di ispezione in vicinanza del prodotto, anche per una successiva ed ulteriore consultazione! Verificare anche le disposizioni nazionali di sicurezza per DPI per articolatori se contengono eventuali esigenze locali. Verificare anche le disposizioni nazionali di sicurezza per DPI per articolatori se contengono eventuali esigenze locali. Il prodotto fornito con le presenti informazioni del produttore è stato sottoposto al collaudo di modello d'utilità, esso riporta la marcatura CE che conferma la conformità con Regolamento (UE) 2016/425 riguardanti i dispositivi di protezione individuale e lui corrisponde alle norme europee indicate sull'etichetta del prodotto.

Tuttavia il prodotto non corrisponde a nessun'altra norma, se non appositamente indicato. Se il sistema viene venduto oppure ceduto ad un altro utente, bisogna consegnare anche queste informazioni del produttore. Se il sistema dovesse essere utilizzato in un altro paese, fa parte della responsabilità del venditore / dell'utente precedente provvedere a mettere a disposizione le informazioni del produttore nella lingua corrente del paese in questione e a far sì che vengano rispettate le normative nazionali ivi vigenti.

La ditta Vertical Supply Group non è responsabile per gli effetti / per i danni diretti, indiretti o accidentali sopravvenuti durante o dopo l'uso del prodotto e dovuti ad un impiego improprio, in particolare ad un assemblaggio errato.

ILLUSTRAZIONE D'ETICHETTATURA

La corda è stata prodotta come corda statica di sicurezza in conformità alla norma EN1891:1998 e sottoposta al collaudo di modello d'utilità da parte di Teufelberger Fiber Rope Corp., ex New England Ropes, USA 848 Airport Rd. Fall River, MA 02720 oppure Teufelberger Fiber Rope GmbH, Vogelweiderstrasse 50, A-4600 Wels. La marcatura interna (nastro identificativo) si riferisce quindi alla corda e la certificazione da parte della New England Ropes oppure Teufelberger Fiber Rope, la marcatura esterna (etichette applicate all'estremità della corda) si riferiscono allo spLIFE.

Marcatura interna (nastro identificativo): La marcatura interna fornisce tutte le informazioni riguardanti la corda: nome del produttore della corda (Teufelberger Fiber Rope), numero e versione della norma EN, materiali di cui è pro-dotta la corda, e l'anno di produzione. Eventualmente viene anche indicata la denominazione della corda.

Marcatura esterna (etichette

applicative all'estremità della corda):

Nome del prodotto

spLIFE: Nome del giunto terminale

L: lunghezza della corda in [m]

A xxx: Forma, diametro in mm (esempio: A 10,5 = corda della forma A con diametro di 10,5 mm)

EN 1891A: 1998 Norma per corde ad anima e mantello a bassa dilatabilità

YYMM: anno/mese di produzione

Vertical Supply Group (VSG): Produttore

Ser. no.: numero d'ordine (di produzione) unico

Rope ID: yy/mm- seguito da un numero

CE 0408:..... CE attesta il rispetto delle esigenze di base del Regolamento (UE) 2016/425. Il numero indica l'ente di ispezione (p. es. 0408 per TÜV Austria GmbH, Deutschesstraße 10, A-1230 Vienna).



Simbolo che indica la necessità di leggere le istruzioni sull'uso.

I segmenti delle corde ad anima e mantello a bassa dilatabilità dovranno essere contrassegnati alle due estremità con nastri esterni che dovranno riportare le seguenti indicazioni: tipo (A oppure B), diametro in mm, numero della norma Norm (EN1891), anno di produzione (al minimo le ultime due cifre), produttore, ser. no.

UTILIZZO E LIMITI DI UTILIZZO

Bisogna rispettare le informazioni del produttore riguardanti la corda per un maneggio corretto e per la scelta di un punto di ancoraggio!

La corda viene consegnata da Vertical Supply Group con il giunto terminale splLIFE impiombato.

Questo tipo innovativo di giunto terminale offre dei vantaggi particolari:

- La corda rimane flessibile in prossimità del giunto terminale.
- Il giunto terminale splLIFE è realizzato in modo sottile, superando appena il diametro della corda.

Il giunto terminale splLIFE corrisponde alle esigenze della norma EN 1891:1998 per le corde del tipo A, ciò significa che allo stato nuovo riesce a resistere ad una trazione diretta di 15 kN per tre minuti.

Il carico di rottura della corda / della corda con giunto terminale vale per una trazione nel senso longitudinale della corda. Non bisogna quindi mai sottoporre a carico trasversale le anse terminali (p.es. applicando due moschettoni nella stessa ansa). Bisogna verificare a quale carico è sottoposta la corda nella configurazione scelta e bisogna in ogni caso evitare un carico eccessivo. Raccomandiamo un coefficiente di sicurezza di ≥ 7 .

Il giunto terminale splLIFE è realizzato in modo molto sottile e supera appena il diametro della corda. **ATTENZIONE:** Per questo motivo il giunto terminale splLIFE non è adatto a fungere da dispositivo di arresto!

Non eseguire mai lavori con questo prodotto se il proprio stato fisico o psichico può compromettere la sicurezza in caso di utilizzo regolare oppure di emergenza! Non è ammessa qualsiasi modifica o integrazione al giunto terminale ai sensi della norma EN 1891 e queste potranno essere effettuate solo dal produttore.

Proteggere la corda e in particolare il giunto terminale da abrasione e tagli. Gli elementi di metallo non devono presentare delle bave o degli spigoli ruvidi o acuti che potrebbero arrecare dei danni alla corda o al giunto terminale. E' di importanza essenziale che siano compatibili il giunto terminale e il componente in combinazione con il quale viene utilizzato.

Per i giunti terminali realizzati in proprio si raccomanda di utilizzare il nodo a otto ripassato. L'estremità della corda rimanente dietro il nodo deve avere una lunghezza sufficiente (min. 5 volte il diametro della corda), dopo aver stretto il nodo con un carico adeguato e sufficiente.

DA RISPETTARE PRIMA DELL'UTILIZZO!

Prima di utilizzare la corda e in particolare il giunto terminale bisogna sottoporre questi elementi ad un controllo visivo e tattile per garantirne la completezza, la disponibilità all'uso e la funzionalità ineccepibile. Se l'attrezzatura è stata soggetta ad una caduta bisogna metterla immediatamente fuori servizio. Anche in caso del minimo dubbio bisogna scartare il prodotto e si dovrà riutilizzarlo solo dopo aver ricevuto una conferma scritta in base ad un esame effettuato da persona esperta. Eventuali nodi nella corda ne riducono il carico di rottura!

Non utilizzare delle corde di cui non si conosce la storia di utilizzo.

Bisogna garantire che vengano rispettate le raccomandazioni per l'uso in combinazione con altri componenti: Carabina devono corrispondere alla norma EN 892. Ulteriori componenti per la protezione anticaduta di persone devono corrispondere alle rispettive norme armonizzate del Regolamento (UE) 2016/425. Assicurare che tutti i componenti siano compatibili. Bisogna garantire che tutti i componenti siano disposti correttamente. In caso contrario aumenta il rischio di lesioni gravi o mortali.

Rientra nella responsabilità dell'utente prevedere una valutazione del rischio significante ed "aggiornata" rispetto ai lavori da effettuare che prenda in considerazione anche eventuali casi di emergenza. Prima dell'utilizzo deve essere elaborato un piano di misure di salvataggio che preveda qualsiasi emergenza possibile. Prima e durante l'uso bisogna esaminare in che modo si potranno effettuare in modo sicuro ed efficace le misure di salvataggio.

TRASPORTO, IMMAGAZZINAMENTO & PULIZIA

Bisogna rispettare le informazioni del produttore della corda riguardanti il trasporto, l'immagazzinamento e la pulizia! Le seguenti indicazioni valgono in maniera supplementare. Il carico termico non deve quindi mai superare i 100° C. In caso di reazioni come scolorazioni e irridimento il prodotto dev'essere scartato per motivi di sicurezza.

Condizioni di immagazzinamento:

- protetto da raggi UV (luce solare, dispositivi di saldatura...),
- asciutto e pulito
- a temperatura ambiente (15 – 25°C),
- lontano da prodotti chimici (acidi, soluzioni alcaline, liquidi, vapori, gas...) e altre condizioni aggressive
- protetto da spigoli taglienti

Immagazzinare il prodotto quindi in un luogo asciutto e ben ventilato, contenuto in un sacco di materiale idrorepellente e impenetrabile alla luce.

Per la pulizia utilizzare acqua tiepida (< 40 °C) e un detersivo per tessuti delicati. Successivamente sciogliere l'attrezzatura con acqua pura e asciugarla prima di immagazzinarla. Il prodotto va asciugato in modo naturale, non vicino al fuoco o altri fonti di calore.

Per la disinfezione dovranno essere utilizzate solo sostanze che non hanno nessun influsso sui materiali sintetici utilizzati.

In caso di mancato rispetto di questa condizione mettete in pericolo la vostra vita!

CONTROLLI PERIODICI

Un controllo periodico dell'attrezzatura è indispensabile: La vostra sicurezza dipende dall'efficacia e dalla durata dell'attrezzatura! Dopo ogni utilizzo si deve controllare se la corda e in particolare il giunto terminale splLIFE presentano eventuali difetti. Controllare se le suture alle estremità della corda presentano fili consumati oppure danneggiati! Controllare con particolare cura l'occhio del giunto terminale splLIFE.

Un controllo periodico dell'attrezzatura è indispensabile: La vostra sicurezza dipende dall'efficacia e dalla durata dell'attrezzatura! Dopo ogni utilizzo si deve controllare se la corda e in particolare il giunto terminale presentano eventuali difetti. Controllare con particolare cura l'occhio del giunto terminale: Dev'essere presente la piombatura fermata tramite apposite cuciture che impedisce la progressiva apertura dell'occhiello. L'occhiello non dev'essere più lungo di 25 mm (misurato all'interno dell'occhiello).

I sistemi danneggiati oppure sottoposti a caduta devono essere immediatamente scartati ed eliminati dall'utilizzo. In caso del minimo dubbio bisogna scartare il prodotto e rispettivamente farlo controllare da una persona esperta.

Inoltre in caso di utilizzo nel campo della sicurezza sul lavoro in conformità con la norma EN 365 l'attrezzatura deve essere controllata ogni 12 mesi da parte di una persona esperta e in conformità scrupolosa alle istruzioni oppure dal produttore stesso e in caso di necessità va sostituita. Questi controlli devono essere documentati nelle apposite schede (documentazione riguardante l'attrezzatura, vedasi la scheda di ispezione in allegato).

Questo controllo deve comprendere quanto segue:

- Controllo dello stato generale: data di produzione, completezza, inquinamento, assemblaggio corretto.
- Controllo dell'etichetta: presente? leggibile? marchio CE presente? si capisce l'anno di costruzione?
- Controllo di tutti i particolari se presentano danni meccanici come: tagli, rotture, intagli, abrasioni, deformazioni, formazione di nervature, torsioni, schiacciamenti.
- Controllo di tutti i particolari se presentano danneggiamenti termici o chimici come: fusioni, indurimenti, alterazioni del colore.
- Controllo dei componenti metallici se presentano corrosione e deformazioni.
- Controllo dello stato e della completezza dei giunti delle estremità, suture (p.es. nessuna abrasione del filo di sutura), impiombature (p.es. nessuna separazione), nodi.

Controllare con particolare cura l'occhiello del giunto terminale. Nell'occhiello è stata eliminata una parte dell'anima della corda e rimane meno materiale a disposizione per reggere il carico.



Dev'essere presente la piombatura fermata tramite apposite cuciture che impedisce la progressiva apertura dell'occhiello. L'occhiello non dev'essere più lungo di 25 mm (misurato all'interno dell'occhiello).

Se il mantlo dovesse essere difettoso, bisogna scartare il prodotto:

- Delle fibre / fili sporgenti sono segni di esposizione ad abrasione.
- La presenza di tagli costituisce un difetto della corda.
- Deformazioni e ammassature possono essere causate da un carico locale eccessivo.
- Fusioni e irridimenti indicano la presenza di un sovraccarico termico e / o l'azione di sostanze chimiche.

Anche in questo caso vale: In caso del minimo dubbio bisogna scartare il prodotto e rispettivamente farlo controllare da una persona esperta.

MANUTENZIONE

I lavori di riparazione dovranno essere eseguiti solo da parte del produttore.

DURATA DI VITA

La durata d'impiego teoricamente possibile può ammontare fino a 7 anni (corde con splLIFE) / 10 anni (corde senza raccordo terminale) a partire dal primo ritiro del prodotto dall'impiego non danneggiato (soltanto in caso di raro impiego (durante 1 settimana all'anno) e a condizione dell'immagazzinamento a regola d'arte (vedi punto trasporto, immagazzinamento e pulizia). Il prodotto dovrà essere messo fuori servizio dopo al più tardi 7 anni (corde con splLIFE) / 10 anni (corde senza raccordo terminale) di impiego presumendo che il prodotto venga ritirato dall'impiego al momento dell'acquisto. Si raccomanda di conservare il documento di acquisto 10 anni.

La durata di vita effettiva dipende esclusivamente dallo stato del prodotto, che viene influenzato da numerosi fattori (vedi sotto). In caso di condizioni estreme può essere ridotta ad un solo utilizzo o anche meno se l'attrezzatura viene danneggiata ancor prima del primo impiego (p.es. durante il trasporto).

L'abrasione meccanica, o altri influssi, come p.es. l'esposizione diretta ai raggi del sole, ne ridurranno notevolmente la durata di vita. Delle fibre / cinture scolorate oppure consumate, delle perdite di colore oppure degli irridimenti sono un indicatore sicuro del fatto che il prodotto deve essere messo fuori servizio.

Non è possibile esprimere in modo categorico un'indicazione generica rispetto alla durata di vita del prodotto, dato il fatto che questa è subordinata a diversi fattori, tra cui la esposizione a raggi UV, il tipo e la frequenza d'uso, il trattamento, i fattori climatici come il ghiaccio o la neve, i fattori ambientali come il sale, la sabbia, l'acido delle batterie, ecc., le sollecitazioni termiche (oltre alle condizioni climatiche normali), la deformazione meccanica e / o la formazione di bolle (questo elenco non è completo!).

Come regola vale quanto segue: Se per un qualsiasi motivo l'utente – e anche se questo motivo dovesse sembrare a prima vista di minore importanza – non si sente sicuro circa l'integrità o la conformità del prodotto, dovrà scartarlo e farlo controllare da parte di una persona esperta. Se il prodotto sembra consumato, bisogna in ogni caso scartarlo! Dopo una caduta il prodotto va assolutamente sostituito!

DICHIARAZIONE DI CONFORMITÀ

Il documento è disponibile per il download al sito <https://honeybros.com/splife-documentation/>

DE

Die vorliegende Herstellerinformation bezieht sich nur auf die Endverbindung splLIFE. Alle Informationen z.B. zu Gebrauch, Gebrauchseinschränkungen, Transport, Lagerung, Reinigung, Lebensdauer des Seiles an sich sind der Herstellerinformation zum Seil zu entnehmen.

ACHTUNG

Dieses Produkt darf nur von Personen verwendet werden, die in seiner sicheren Benutzung unterweisen sind und entsprechende Kenntnisse und Fähigkeiten haben bzw. über direkter Überwachung durch solche Personen! Die Ausrüstung sollte dem Benutzer persönlich zur Verfügung gestellt werden. Sie darf nur innerhalb der festgelegten eingeschränkten Einsatzbedingungen und für den vorgesehenen Verwendungszweck verwendet werden.

Vor Verwendung lesen und verstehen Sie diese Gebrauchsanleitung und bewahren Sie sie mit dem Überprüfungsblatt beim Produkt auf, auch für späteres Nachschlagen! Prüfen Sie auch die nationalen Sicherheitsbestimmungen für PSA-Ausrüstung auf lokale Anforderungen. Das Produkt, das mit dieser Herstellerinformation ausgeliefert wird, ist baumustergeprüft, CE-gekennzeichnet, um die Konformität mit der Verordnung (EU) 2016/425 zu Persönlicher Schutzausrüstung zu bestätigen und entspricht den europäischen Normen, die auf dem Produktetikette angegeben sind. Das Produkt entspricht jedoch keinerlei anderen Normen, außer es wird ausdrücklich darauf hingewiesen. Wenn das System verkauft oder an einen anderen Benutzer weitergegeben wird, müssen die Herstellerinformationen mitgegeben werden. Wenn das System in einem anderen Land verwendet werden soll, so liegt es in der Verantwortung des Verkäufers / Vorbenutzers sicherzustellen, dass die Herstellerinformationen in der Landessprache des betreffenden Landes bereitgestellt und dass dort geltende nationale Normen erfüllt werden.

Vertical Supply Group ist nicht verantwortlich für direkte, indirekte oder zufällige Folgen / Schäden, die während oder nach der Verwendung des Produktes auftreten und die aus unsachgemäßer Verwendung, insbesondere durch einen fehlerhaften Zusammenbau resultieren.

ERKLÄRUNG ZUR KENNZEICHNUNG

Das Seil ist als statisches Sicherheitseil nach EN 1891:1998 von Teufelberger Fiber Rope Corp., ehemals New England Ropes, USA 848 Airport Rd. Fall River, MA 02720 oder Teufelberger Fiber Rope GmbH, Vogelweiderstrasse 50, A-4600 Wels hergestellt und baumustergeprüft. Die innere Kennzeichnung (Kernbändchen) bezieht sich daher auf das Seil und die Zertifizierung durch New England Ropes oder Teufelberger Fiber Rope, die äußere Kennzeichnung (Etiketten am Seilende) bezieht sich auf den splLIFE.

Innere Kennzeichnung (Kernbändchen): Die innere Kennzeichnung gibt die selbstenannten Angaben: Name des Seilherstellers (Teufelberger Fiber Rope), Nummer und Ausgabe der EN, Materialien, aus denen das Seil hergestellt wird, und Herstelljahr. Gegebenenfalls ist auch der Seilname angeführt.

Äußere Kennzeichnung (Etiketten am Seilende):

Produktname
splLIFE: Name der Endverbindung
L: Länge des Seils in [m]
A xxx: Form, Durchmesser in mm (Beispiel: A 10,5 = Seil der Form A mit 10,5 mm Durchmesser)

EN 1891A:1998: Norm für Kernmantelseile mit geringer Dehnung


YY/MM: Herstelljahr/monat

Vertical Supply Group (VSG): Hersteller

Ser. no.: eindeutige Auftrags- (Herstell)nummer

Rope ID: yy/mm-gefolgt von einer Nummer

CE 0408 CE 0408 bescheinigt die Einhaltung der grundlegenden Anforderungen der Verordnung (EU) 2016/425. Die Nummer bezeichnet das Prüfinstitut (0408 für TÜV Austria GmbH, Deutschstraße 10, A-1230 Wien).

 Hinweis, dass die Gebrauchsanleitung gelesen werden muss.

Abschnitte von Kernmantelseilen mit geringer Dehnung müssen an beiden Enden mit äußeren Bändern gekennzeichnet werden mit den Angaben: Typ (A oder B), Durchmesser in mm, Nummer der Norm (EN 1891), Herstelljahr (mind. die letzten beiden Stellen), Hersteller, Ser. No

GEBRAUCH & GEBRAUCHSEINSCHRÄNKUNG

Beachten Sie die Herstellerinformation zum Seil zur korrekten Handhabung und zur Wahl eines Anschlagpunktes!

Das Seil wird von Vertical Supply Group mit der Endverbindung splLIFE gespleißt ausgeliefert.

Diese innovative Endverbindung bietet besondere Vorteile:

- Das Seil bleibt in der Nähe der Endverbindung flexibel.
- Die Endverbindung splLIFE ist sehr schlank ausgeführt und übersteigt den Durchmesser des Seiles kaum.

Die Endverbindung splLIFE entspricht den Anforderungen der EN 1891:1998 für Type-A-Seile, d.h. sie hält im Neuzustand im geraden Zug 15 kN für drei Minuten stand. Die Bruchlast des Seiles / des Seiles mit Endverbindung gilt für Zug in Seillängsrichtung. Belasten Sie daher die endständige Schlaufe nie quer (z.B. durch Belastung zweier Karabiner, die in einer Schlaufe eingehängt sind). Überprüfen Sie, welche Last in der gewählten Konfiguration auf das Seil wirkt und überlasten Sie es keinesfalls. Wir empfehlen Sicherheitsfaktoren ≥ 7 .

Die Endverbindung splLIFE ist sehr schlank ausgeführt und übersteigt den Durchmesser des Seiles kaum. **ACHTUNG:** Die Endverbindung splLIFE ist daher nicht geeignet, eine Stopperfunktion zu übernehmen!

Führen Sie keine Arbeiten mit diesem Produkt durch, wenn durch Ihre körperliche oder geistige Verfassung Ihre Sicherheit bei normaler Benutzung oder im Notfall beeinträchtigt sein könnte! Jegliche Veränderungen oder Ergänzungen an der Endverbindung nach EN 1891 sind unzulässig und dürfen nur vom Hersteller durchgeführt werden.

Schützen Sie das Seil und insbesondere die Endverbindung vor Abrieb und Schnitten.

Metallteile dürfen keine Grate, raue oder scharfe Kanten aufweisen, die das Seil oder die Endverbindung beschädigen können. Die Kompatibilität der Endverbindung und der damit in Verbindung verwendeten Komponenten ist von grundlegender Bedeutung.

Für selbst gefertigte Endverbindungen wird der Achterknoten gesteckt empfohlen. Es muss ein ausreichend langes Seilende (min. das Fünffache des Seildurchmessers) hinter dem Knoten bleiben, nachdem der Knoten mit einer passenden und ausreichenden Last festgezogen worden ist.

VOR DER VERWENDUNG ZU BEACHTEN!

Vor dem Einsatz sind das Seil und insbesondere die Endverbindung einer Sicht- und Tapstrüfung zu unterziehen, um Vollständigkeit, den gebrauchsfähigen Zustand und das richtige Funktionieren sicherzustellen. Wenn die Ausrüstung durch einen Absturz beansprucht worden ist, ist sie sofort der Benutzung zu entziehen. Selbst bei geringsten Zweifeln ist das Produkt auszuschneiden bzw. darf erst dann wieder benutzt werden, wenn eine sachkundige Person nach Prüfung schriftlich zugestimmt hat. Knoten im Seil verringern die Bruchlast! Verwenden Sie keine Seile, deren Vorbenutzungshistorie Sie nicht kennen.

Es ist sicherzustellen, dass die Empfehlungen für den Gebrauch mit anderen Bestandteilen eingehalten werden: Karabiner müssen EN 362. Weitere Komponenten zu Personenabsturzicherung müssen den jeweiligen harmonisierten Normen zur Verordnung (EU) 2016/425 entsprechen. Stellen Sie sicher, dass alle Komponenten kompatibel sind. Stellen Sie sicher, dass alle Komponenten korrekt angeordnet sind. Wird dies verpasst, so erhöht sich das Risiko von schweren oder tödlichen Verletzungen.

Es ist die Verantwortung des Verwenders, dass für eine relevante und „aktuelle“ Risikobewertung für die durchzuführenden Arbeiten, die auch Notfälle mit einschließt, gesorgt wurde. Ein Plan für Rettungsmaßnahmen, der alle denkbaren Notfälle berücksichtigt, muss vor Verwendung vorhanden sein. Vor und während des Gebrauchs ist zu überlegen, wie die Rettungsmaßnahmen sicher und wirksam durchgeführt werden können.

TRANSPORT, LAGERUNG & REINIGUNG

Beachten Sie die Herstellerinformation zum Seil zu Transport, Lagerung und Reinigung! Die hier folgenden Angaben gelten ergänzend. Die Wärmebelastung darf daher 100°C nie überschreiten. Bei Reaktionen wie Verfärbungen, Verhärtungen ist das Produkt aus Sicherheitsgründen auszuschneiden.

Lagerbedingungen:

- Trocken und sauber
- Bei Raumtemperatur (15 – 25°C),
- Geschützt vor Licht (UV-Strahlung, Schweißgeräte,...),
- Fern von Chemikalien (Flüssigkeiten, Dämpfe, Gase,...) und anderen aggressiven Bedingungen.

- Geschützt vor scharfkantigen Gegenständen

Ein lichtdichter Seilsack bietet guten Schutz.

Zur Reinigung das Seil mit lauwarmem Wasser abspülen und mit feuchtem Tuch abwischen. Das feuchte Seil ist vor der Lagerung zu trocknen. Das Seil ist auf natürliche Weise zu trocknen, nicht in der Nähe von Feuer oder anderen Hitzequellen.

Zur Desinfektion dürfen nur Stoffe verwendet werden, die keinen Einfluss auf die verwendeten Synthetikmaterialien haben.

Bei Nicht-Einhaltung dieser Bedingungen gefährden Sie sich selbst!

REGELMÄSSIGE ÜBERPRÜFUNG

Die regelmäßige Überprüfung der Ausrüstung ist unbedingt notwendig: Ihre Sicherheit hängt von der Wirksamkeit und Haltbarkeit der Ausrüstung ab! Nach jeder Benutzung sollte das Seil und insbesondere die Endverbindung auf mögliche Verletzungen überprüft werden.

Die regelmäßige Überprüfung der Ausrüstung ist unbedingt notwendig: Ihre Sicherheit hängt von der Wirksamkeit und Haltbarkeit der Ausrüstung ab! Nach jeder Benutzung sollte das Seil und insbesondere die Endverbindung auf mögliche Verletzungen überprüft werden. Überprüfen Sie das Auge der Endverbindung besonders genau: Das Takling mit den Sicherungsstichen, die ein schrittweises Öffnen des Auges verhindern, muss vorhanden sein. Das Auge darf nicht länger als 25mm sein (gemessen im Inneren des Auges). Beschädigte oder sturzbelastete Systeme sind der Verwendung sofort zu entziehen.

Bei geringsten Unsicherheiten ist das Produkt auszuschneiden bzw. durch einen Sachkundigen zu prüfen.

Weiters ist die Ausrüstung bei Verwendung in der Arbeitssicherheit entsprechend EN 365 mindestens alle 12 Monate von einer sachkundigen Person und unter genauer Beachtung der Anleitung oder vom Hersteller selbst zu überprüfen und gegebenenfalls zu ersetzen. Über diese Prüfung sind Aufzeichnungen (Dokumentation der Ausrüstung, vgl. beiliegendes Überprüfungsblatt) zu führen.

Diese Prüfung muss beinhalten:

- Kontrolle des Allgemeinzustandes: Alter, Vollständigkeit, Verschmutzung, richtige Zusammensetzung.
- Kontrolle der Etikette: Vorhanden? Lesbar? CE-Kennzeichnung vorhanden? Baujahr ersichtlich?
- Kontrolle aller Einzelteile auf mechanische Beschädigung wie: Schnitte, Risse, Kerben, Abscheuerungen, Deformation, Rippenbildung, Krangel, Quetschungen.
- Kontrolle aller Einzelteile auf thermische oder chemische Beschädigungen wie: Verschmutzungen, Verhärtungen
- Kontrolle metallischer Teile auf Korrosion und Deformation.
- Kontrolle der Vollständigkeit der Endverbindungen, Nähte, Knoten.

Überprüfen Sie das Auge der Endverbindung besonders genau. Im Auge ist ein Teil des Kerns des Seiles entfernt, und es steht weniger Material zur Verfügung, um die Last zu tragen.



Das Takling mit den Sicherungsstichen, die ein schrittweises Öffnen des Auges verhindern, muss vorhanden sein. Das Auge darf nicht länger als 25mm sein (gemessen im Inneren des Auges).

Ist der Mantel beschädigt, ist das Produkt auszuschneiden:

- Abstehende Fasern / Garne sind ein Zeichen für eine Scheuerbeanspruchung.
- Schnitte bedeuten eine Schädigung des Seiles.
- Deformationen und Quetschungen können auf lokale Überbeanspruchung hindeuten.
- Verschmelzungen und Verhärtungen sind Zeichen für thermische Überlastung und / oder die Einwirkung von Chemikalien.

Auch hier gilt: Bei geringsten Unsicherheiten ist das Produkt auszuschneiden bzw. durch einen Sachkundigen zu prüfen.

INSTANDHALTUNG

Instandsetzungen dürfen nur vom Hersteller durchgeführt werden.

LEBENSDAUER

Die theoretisch mögliche Verwendungsdauer kann bis zu 7 Jahre (Seile mit spLIFE) / 10 Jahre (Seile ohne Endverbindung) ab der ersten Entnahme des Produktes aus der unbeschädigten Verpackung betragen (nur bei seltenem Gebrauch (1 Woche pro Jahr) und ordnungsgemäßer Lagerung (siehe Punkt Transport, Lagerung und Reinigung)). Das Produkt ist spätestens nach 7-jähriger Verwendung (Seile mit spLIFE) / 10-jähriger Verwendung (Seile ohne Endverbindung) aus dem Verkehr zu nehmen. Es wird davon ausgegangen, dass die Entnahme mit dem Kauf erfolgt. Es wird empfohlen, den Kaufbeleg aufzubewahren. Die theoretisch mögliche Gesamtlebensdauer (korrekte Lagerung vor erster Entnahme + Verwendung) ist mit 10 Jahren ab Herstellungsdatum begrenzt.

Die tatsächliche Lebensdauer ist ausschließlich vom Zustand des Produktes abhängig, der von zahlreichen Faktoren (s. u.) beeinflusst wird. Sie kann sich durch extreme Einflüsse auf eine einzige Verwendung verkürzen oder noch weniger, wenn die Ausrüstung noch vor dem ersten Gebrauch (z.B. am Transport) beschädigt wird.

Mechanische Abnutzung oder andere Einflüsse wie z.B. die Einwirkung von Sonnenlicht reduzieren die Lebensdauer stark. Ausgebliche oder aufgeschuurte Fasern / Gurtbänder, Verfärbungen und Verhärtungen sind ein sicheres Zeichen, dass das Produkt aus dem Verkehr zu ziehen ist.

Eine allgemeingültige Aussage über die Lebensdauer des Produktes kann ausdrücklich nicht gemacht werden, da sie von verschiedenen Faktoren, wie z.B. (unvollständige Liste!) UV-Licht, Art und der Häufigkeit des Gebrauches, Behandlung, Witterungseinflüssen wie Schnee, Umgebung wie Salz, Sand, Batteriesäure, ... abhängt.

Generell gilt: Wenn sich der Anwender aus irgendeinem - im ersten Moment auch noch so unbedeutendem - Grund nicht sicher ist, dass das Produkt entspricht, ist es aus dem Verkehr zu nehmen und von einer sachkundigen Person zu prüfen. Scheiden Sie ein Produkt, das Abnutzungen zeigt, aus!

Nach einem Sturz ist das Produkt unbedingt auszutauschen!

KONFORMITÄTSEKTLÄRUNG

Die Konformitätserklärung ist zugänglich unter
<https://honeybros.com/splife-documentation/>

NL

Deze informatie van de fabrikant heeft alleen betrekking op de eindverbinding spLIFE. Voor alle informatie bijv. wat betreft gebruik, gebruiksbepijking, transport, opslag, reiniging, levensduur van het touw op zich dient de informatie van de fabrikant van het touw geraadpleegd te worden.

▲ LET OP

Dit product mag uitsluitend door personen gebruikt worden die in het veilige gebruik ervan geschoold zijn en overeenkomstige kennis en vaardigheden hebben respectievelijk onder direct toezicht staan van zulke personen! De uitrusting dient de gebruiker persoonlijk tegevoelbaar gesteld te worden. Ze mag uitsluitend binnen de gedefinieerde gebruiksvoorwaarden en voor de voorziene toepassing gebruikt worden.

Voor gebruik leest en begrijpt U deze gebruiksaanwijzing en bewaart deze met het testblad bij het product, ook om deze later te kunnen nalezen! Controleert U ook de nationale veiligheidsvoorschriften voor de persoonlijke veiligheidsuitrusting van boomverzorgers met betrekking tot lokale eisen. Het product dat met deze informatie van de fabrikant in omloop gebracht wordt, is modelgetest, draagt het CE-symbool om de conformiteit met verordening (EU) 2016/425 over persoonlijke veiligheidsuitrusting te bevestigen en voldoet aan de Europese normen die op het etiket van het product aangegeven zijn.

Het product voldoet echter aan geen enkele andere norm, tenzij daar uitdrukkelijk op verwezen wordt. Wanneer het systeem verkocht of aan een andere gebruiker doorgegeven wordt moet de informatie van de fabrikant ook overhandigd worden. Wanneer het systeem in een ander land gebruikt zal worden, is het in de verantwoordelijkheid van de verkoper / vorige gebruiker ervoor te zorgen dat de informatie van de fabrikant in de taal van het betreffende land ter beschikking gesteld wordt en dat aan de daar geldende nationale normen wordt voldaan.


Vertical Supply Group is niet verantwoordelijk voor directe, indirecte of toevallige gevolgen / schaden, die gedurende of na het gebruik van dit product optreden en die het gevolg zijn van onjuist gebruik, in het bijzonder van een foutieve montage.

VERKLARING VAN DE AANDUIDINGEN

Het touw is als statisch veiligheidstouw volgens EN 1891:1998 door Teufelberger Fiber Rope Corp., voornamelijk New England Ropes, USA 848 Airport Rd. Fall River, MA 02720 of Teufelberger Fiber Rope GmbH, Vogelweiderstrasse 50, A-4600 Wels geproduceerd en als monster getest. De interne aanduiding (bandjes) hebben derhalve betrekking op het touw en de certificering door New England Ropes of Teufelberger Fiber Rope, de externe aanduiding (etiketten aan het eind van het touw) heeft betrekking op de spLIFE.

Interne aanduiding (bandjes): De interne aanduiding levert informatie m.b.t. het touw: naam van de producent van het touw (Teufelberger Fiber Rope), nummer en versie van de EN, materiaal waaruit het touw bestaat en jaar van productie. Eventueel wordt ook de naam van het touw aangegeven.

Externe aanduiding (etiketten aan het eind van het touw):Productnaam

spLIFE: Naam van de eindverbinding
L: lengte van het touw in [m]
A xxx: Vorm, diameter in mm (voorbeeld: A 10,5 = touw van de vorm A met 10,5 mm diameter)
EN 1891A: 1998 Norm voor kernmanteltouwen met geringe rek
YY/MM: jaar/maand van fabricage
Vertical Supply Group (VSG): .. Fabrikant
Ser. no.: unieke opdracht- (fabricage)nummer
Rope ID: yy/mm - gevolgd door een nummer
CE 0408: CE geeft aan dat de fundamentele eisen van verordening (EU) 2016/425 vervuld worden. Het nummer geeft het instituut aan dat de controle uitvoert (0408 voor TÜV Austria GmbH, Deutschstrasse 10, A-1230 Wenen).
 Aanwijzing dat de handleiding gelezen dient te worden.

Repen van kernmanteltouwen met geringe rek dienen aan beide einden gemerkt te worden met externe banden waarop vermeld staat: type (A of B), diameter in mm, nummer van de norm (EN 1891), jaar van fabricage (tenminste de laatste beide cijfers), fabrikant, ser. no.

GEbruIK EN GEbruIKSBEPERKING

Let op de informatie van de fabrikant bij het touw wat betreft het correcte gebruik en de keuze van een bevestigingspunt!

Het touw wordt door Vertical Supply Group met de eindverbinding spLIFE gesplitst geleverd.

Deze innovatieve eindverbinding biedt bijzondere voordelen:

- Het touw blijft in de buurt van de eindverbinding flexibel.
- De eindverbinding spLIFE is zeer slank gemaakt en is nauwelijks dikker dan de diameter van het touw.

De eindverbinding spLIFE voldoet aan de eisen van EN 1891:1998 voor Type A touwen, d.w.z. het touw weerstaat nieuw uit de fabriek bij belasting op de lengteas 15 kN voor de duur van drie minuten. De breaklast van het touw / het touw met eindverbinding geeft voor tebelastingen op de lengteas. Belast de lus aan het eind nooit dwars (bijv. door twee karabijnhaken te belasten die beide aan de lus hangen). Controleer welke last in de gekozen configuratie op het touw uitgeoefend wordt en voorkom overbelasting in elk geval. Wij adviseren veiligheidsfactoren ≥ 7 .

De eindverbinding spLIFE is zeer slank gemaakt en is nauwelijks dikker dan de diameter van het touw. **LET OP:** De eindverbinding spLIFE is om deze reden niet geschikt om als stopper te dienen!

Voer met dit product geen werkzaamheden uit wanneer Uw veiligheid bij normaal gebruik of in een noodgeval door Uw lichamelijke of geestelijke toestand in gevaar zou kunnen komen! Veranderingen of toevoegingen bij de eindverbinding volgens EN 1891 zijn niet toegestaan en mogen uitsluitend door de fabrikant uitgevoerd worden.

Bescherm het touw en in het bijzonder de eindverbinding tegen slijtage en sneden. Onderdelen van metaal mogen geen bramen, ruwe of scherpe randen hebben die het touw of de eindverbinding beschadigen kunnen. De compatibiliteit van de eindverbinding en de daarmee samenhangende gebruikte componenten is van principieel belang.

Voor zelf gemaakte eindverbindingen wordt de gestoken achterknoop aanbevolen. Er moet een voldoende lang stuk touw (minstens het vijfvoudige van de diameter van het touw) achter de knoop blijven, nadat de knoop met een passende en afstebelde last aangetrokken.

VOOR GEbruIK IN ACHT TE NEMEN!

Voor gebruik dienen het touw en in het bijzonder de eindverbinding op het oog en de tast gecontroleerd te worden om de volledigheid, de gebruiksklare toestand en het juiste functioneren te waarborgen. Wanneer de uitrusting door een val belast werd dient deze onmiddellijk buiten gebruik gesteld te worden. Zelfs bij de geringste twijfel dient het product buiten gebruik gesteld te worden resp. mag pas weer gebruikt worden wanneer een vakkundige persoon na een controle schriftelijk toestemming gegeven heeft. Knopen in het touw verminderen de belastbaarheid! Gebruik geen touwen waarvan U niet weet wat er voorheen mee gebeurd is.

Het moet gewaarborgd zijn dat de aanbevelingen voor het gebruik met andere bestanddelen opgevolgd worden: Carabiners moeten voldoen aan EN 362. Andere componenten van het systeem voor persoonlijke opvang moeten voldoen aan de relevante geharmoniseerde normen van verordening (EU) 2016/425. Zorg ervoor dat alle componenten compatibel zijn. Zorg ervoor dat alle componenten correct geplaatst zijn. Wanneer dit niet het geval is wordt het risico van zwaar of dodelijk letsel vergroot.

Het is de verantwoordelijkheid van de gebruiker dat voor een relevante en „actuele“ inschatting van het risico van de uit te voeren werkzaamheden, die ook noodgevallen includeert, gezorgd wordt. Een plan voor reddingsmaatregelen, dat alle voorstellende noodgevallen voorziet, moet voor gebruik voorhanden zijn. Voor en gedurende het gebruik moet overal worden hoe de reddingsmaatregelen veilig en effectief uitgevoerd kunnen worden.

TRANSPORT, OPSLAG & REINIGING

Let op de informatie van de fabrikant van het touw m.b.t. transport, opslag en reiniging! De hier volgende informatie is aanvullend. De warmtebelasting mag om die reden nooit boven 100°C stijgen. Bij reacties zoals kleurveranderingen, verhardingen dient het product om veiligheidsredenen buiten gebruik gesteld te worden.

Opлагconditions:

- beschermd tegen UV-straling (zonnlicht, lasapparaten, ...)
- droog en schoon
- bij kamertemperatuur (15 – 25°C)
- uit de buurt van chemicaliën (zuren, logen, vloeistoffen, dampen, gassen,...) en andere agressieve condities,
- beschermd tegen verwerpen met scherpe randen.

Slaat U het product derhalve droog en goed gelucht op in een vochtwerende zak, die geen licht doorlaat.

Ter reiniging lauw water (< 40 °C) en een fijnwasmiddel gebruiken. Vervolgens dient de uitrusting met schoon drinkwater afgespoeld en voor de opslag gedroogd te worden.

Het product dient op natuurlijke wijze te drogen, niet in de buurt van vuur of andere warmtebronnen.
Ter desinfectie mogen uitsluitend stoffen gebruikt worden die geen invloed op het gebruikte synthetische materiaal hebben. Bij niet-opvolging van deze voorwaarden brengt U zichzelf in gevaar!

REGELMATIGE CONTROLE

De regelmatige controle van de uitrusting is absoluut noodzakelijk: Uw veiligheid hangt van de effectiviteit en duurzaamheid van de uitrusting af! Na elk gebruik dient het touw en in het bijzonder de einderbinding sPLiFE op mogelijke beschadigingen gecontroleerd te worden. De regelmatige controle van de uitrusting is absoluut noodzakelijk: Uw veiligheid hangt van de effectiviteit en duurzaamheid van de uitrusting af! Na elk gebruik dient het touw en in het bijzonder de einderbinding op mogelijke beschadigingen gecontroleerd te worden. Controleer het oog van de einderbinding bijzonder precies: De takeling met de veiligheidssteken, die voorkomen dat het oog geleidelijk opengaat, moet aanwezig zijn. Het oog mag niet langer zijn dan 25 mm (gemeten in het oog).

Beschadiging of door een val belaste systemen dienen onmiddellijk buiten gebruik gesteld te worden. Bij de minste onzekerheid moet het product terzijde gelegd worden resp. door een deskundige gecontroleerd worden.

Vervolgins dient de uitrusting bij gebruik ter beveiliging van de arbeider conform EN 365 minstens alle 12 maanden door een vakkundige persoon en onder de precieze navolging van de handleiding of door de fabrikant zelf te worden gecontroleerd en eventueel vervangen. Van deze controle moeten protocollen (documentatie van de uitrusting, zie bijgaande controleblad) gevoerd worden.

Deze controle moet behelzen:

- Controle van de algemene toestand: leeftijd, compleetheid, vervuiling, correcte samenstelling.
- Controle van het etiket: voorhanden? leesbaar? CE-aanduiding voorhanden? Bouwjaar zichtbaar?
- Controle van elk onderdeel met op mechanische beschadiging zoals: sneden, scheuren, kerven, afschavingen, deformatie, ribbenvorming, kronkels, kneuzingen.
- Controle van elk onderdeel op thermische of chemische beschadigingen zoals: versmeltingen, verhardingen, verkleuringen.
- Controle van de metalen onderdelen op corrosie en deformatie.
- Controle van compleetheid van de einderbindingen, naden (bijv. geen slijtage van het garens), splitsen (bijv. geen uit elkaar glijden), knopen.

Controleer het oog van de einderbinding bijzonder precies. In het oog is een deel van de kern van het touw verwijderd en er staat minder materiaal ter beschikking om de last te dragen.



De takeling met de veiligheidssteken, die voorkomen dat het oog geleidelijk opengaat, moet aanwezig zijn. Het oog mag niet langer zijn dan 25 mm (gemeten in het oog).

Wanneer de mantel beschadigd is dient het product buiten gebruik gesteld te worden:

- afzafende vezels / garens zijn een teken voor afschavingen.
- sneden betekenen een beschadiging van het touw.
- vervormingen en kneuzingen kunnen een teken voor lokale overbelasting zijn.
- versmeltingen en verhardingen zijn een teken voor thermische overbelasting en / of chemische invloeden.

Ook hier geldt: Bij de minste onzekerheid moet het product terzijde gelegd worden resp. door een deskundige gecontroleerd worden.

ONDERHOUD

Reparaties mogen uitsluitend door de fabrikant uitgevoerd worden.

LEVENSDUUR

Na het eerste uitpakken van het product uit de onbeschadigde verpakking kan de theoretisch mogelijke ge[1]bruiksduur tot 7 jaren (touw met sPLiFE) / 10 jaren (touw zonder einderbinding) bedragen (uitsluitend bij zeldzaam gebruik (1 week per jaar) en correcte opslag (zie punt Transport, opslag en reiniging). Het product dient uiterlijk na 7-jarig (touw met sPLiFE) / 10-jarig (touw zonder einderbinding) gebruik buiten gebruik gesteld te worden. Er wordt van uit gegaan dat het uitpakken bij de koop geschiedt. Het wordt aanbevolen de kassabon te bewaren 10-jarig.

De daadwerkelijke levensduur is uitsluitend afhankelijk van de toestand van het product, die door talrijke factoren (zie beneden) beïnvloed wordt. Deze kan zich door extreme invloeden tot één enkele keer verkorten, of nog minder, wanneer de uitrusting nog voor het eerste gebruik (bijv. gedurende het transport) beschadigd wordt.

Mechanische slijtage of andere invloeden zoals bijv. de inwerking van zonlicht reduceren de levensduur sterk. Verbleekte of open geschuorde vezels / gordelbanden, verkleuringen en verhardingen zijn een zeker teken dat het product uit omloop genomen moet worden. Een algemeen geldige uitspraak over de levensduur van het product kan uitdrukkelijk niet gedaan worden omdat deze van verschillende factoren, zoals bijv. UV-licht, manier en frequentie van het gebruik, behandeling, weersinvloeden zoals sneeuw of ijs, omgeving zoals zout, zand, accuuzor enz., hittebelasting (buiten de normale klimatologische bandbreedte), mechanische vervorming en/of deformatie (onvoldoende lijm) afhankelijk.

Algemeen geldt: Wanneer de gebruiker om welke reden dan ook – die op het eerste moment nog zo onbeduidend mag lijken – niet zeker is dat het product in orde is, dient het buiten gebruik gesteld en door een vakkundige persoon gecontroleerd te worden. Leg een product dat sporen van slijtage toont ter zijde!

Na een val moet het product onvoorwaardelijk vervangen worden!

VERKLARING VAN OVEREENSTEMMING

Dit document is beschikbaar op <https://honeybros.com/splife-documentation/>

Den föreliggande tillverkarinformationen gäller enbart för ändförbindelsen sPLiFE. All information om t.ex. användning, användningsbegränsningar, transport, förvaring, rengöring av själva linan samt dess livslängd framgår av tillverkarinformationen för linan.

⚠ OBS

Denna produkt får endast användas av personer som undervisats i säker användning av densamma och har motsvarande kunskaper och färdigheter resp. under direkt övervakning genom sådana personer! Utrustningen bör ställas till användarens privata förfogande. Den får endast användas inom de fastlagda begränsade användningsvillkoren och för avsett användningsändamål.

Läs och förstå den här bruksanvisningen före användningen och förvara den tillsammans med kontrollbladet vid produkten, även för att kunna titta efter senare vid behov! Kontrollera de nationella säkerhetsbestämmelserna för personlig skyddsutrustning för trädvårdare avseende lokala krav. Den produkt som levereras tillsammans med denna tillverkarinformation är tyggodkänd och CE-märkt för att bekräfta överensstämmelsen med förordningen (EU) 2016/425 för personlig skyddsutrustning och, motsvarar de europeiska standarder som anges på produktetiketten. Produkten motsvarar emellertid inga andra standarder, förutsatt att detta inte påpekas särskilt. Om systemet säljs eller lämnas vidare till en annan användare, måste tillverkarinformationen också överlämnas. Om systemet ska användas i ett annat land, så faller det under försäljarens/den tidigare användarens ansvar att säkerställa, att tillverkarinformationen tillhandahålls på respektive lands språk och att där gällande nationella standarder uppfylls.

Vertical Supply Group ansvarar inte för direkta, indirekta eller tillfälliga följder/skador som uppstår under eller efter användningen av produkten och resulterar av felaktig användning, framförallt av felaktig hopsättning.

FÖRKLARING AV MÄRKNINGEN

Linan är tillverkad som statisk säkerhetslina enligt EN 1891:1998 av Teufelberger Fiber Rope Corp., före detta New England Ropes, USA 848 Airport Rd. Fall River, MA 02720 eller Teufelberger Fiber Rope GmbH, Vogelweidstrasse 50, A-4600 Wels och tyggodkänd som sådan.

Den inre märkningen (identifieringsbandet) hänför sig därför till linan och certifieringen genom New England Ropes eller Teufelberger Fiber Rope, den yttre märkningen (etiketter vid linans ände) hänför sig till sPLiFE.

Inre märkning (identifieringsband): Den inre märkningen anger uppgifterna för linan: Lintillverkarens namn (Teufelberger Fiber Rope), EN-standardens nummer och utgåva, de material av vilka linan tillverkas samt tillverkningsår. Eventuellt anges även linans namn.

Yttre märkning

(etiketter vid linans ände):.....Produktnamn

sPLiFE:.....Ändförbindelsens namn

L:.....Linans längd i [m]

A xxx:.....Form, diameter i mm (exempel: A 10,5 = Lina av form A med 10,5 mm diameter)

EN 1891A:.....1998 Standard för kämmanlinor med låg töjning

YY/MM:.....Tillverkningsår-/månad

Vertical Supply Group (VSG):.....Tillverkare

Ser. no.:.....entydigt orderlags- (tillverknings)nummer

Rope ID:.....yy/mm - följd av ett nummer

CE 0408:.....CE intygar överensstämmelse med de grundläggande kraven i förordningen (EU) 2016/425. Numret står för provningsinstitutet (t.ex. 0408 för TÜV AUSTRIA GmbH, Deutschstraße 10, A-1230 Wien).

ⓘ Anvisning att bruksanvisningen måste läsas.

Avsnitt av kämmanlinor med låg töjning måste kännetecknas i båda ändar med yttre band med följande uppgifter: Typ (A eller B), diameter i mm, standardens nummer (EN 1891), tillverkningsår (minst de sista två siffrorna), tillverkare, ser. no.

ANVÄNDNING OCH ANVÄNDNINGSBEGRENSNING

Lakta tillverkarinformationen för linan för korrekt användning och för val av en förankringspunkt!

Linan levereras av Vertical Supply Group med ändförbindelsen sPLiFE splitsad.

Denna innovativa ändförbindelse innebär speciella fördelar:

- Linan förblir flexibel i närheten av ändförbindelsen.
- Ändförbindelsen sPLiFE är mycket smalt utförd och överstiger knappast linans diameter. Ändförbindelsen sPLiFE uppfyller kraven enligt EN 1891:1998 för typ A-linor, dvs. den tål i nyllstånd en rak dragningskraft på 15 kN i tre minuter.

Brotthållfastheten hos linan resp. linan med ändförbindning gäller för drag i linans längdriktning. Belastar därför aldrig ändringarna i tvärriktningen (t.ex. genom belastning med två karbinhakar som är inringade i en slinga). Kontrollera vilken belastning som linan utsätts för i den valda konfigurationen och överbelasta den under inga omständigheter. Vi rekommenderar säkerhetsfaktorer ≥ 7 .

Ändförbindelsen sPLiFE är mycket smalt utförd och överstiger knappast linans diameter.

OBS! Ändförbindelsen sPLiFE är därför inte lämpad för att överta en stoppfunktion!

Genomför inga arbeten med denna produkt om ditt kroppsliga eller mentala tillstånd kan inverka negativt på din säkerhet vid normal användning eller i ett nödfall.

Alla förändringar eller kompletteringar på ändförbindelsen enligt EN 1891 är otillåtna och får endast genomföras av tillverkaren. Skydda linan och framförallt ändförbindelsen mot avnötning och snitt. Metalldelar får inte uppvisa några dragar, öppna eller vassa kanter som skulle kunna skada linan eller ändförbindelsen. Ändförbindelsens kompatibilitet med övriga använda komponenter är av avgörande betydelse.

För själv tillverkade ändförbindningar rekommenderas stucken åttaknut. En tillräckligt lång linända (minst det femdubbla av linans diameter) måste finnas kvar bakom knuten efter det att knuten dragits åt med en passande och tillräckligt långa.

ATT OBSERVERA FÖRE ANVÄNDNINGEN

Före varje användning måste linan och framförallt ändförbindelsen underkastas en ökarull kontroll och kännas av för att säkerställa fullständigheten, det funktionsdugliga tillståndet och rätt funktion. Om utrustningen belastats genom ett fall, måste den genast kasseras och får ej användas längre. Även vid minsta tvivel måste produkten kasseras resp. får först användas igen efter det att en sakkunnig person har tillstyrkt detta skriftligen efter kontroll. Knoppar i linan reducerar brotthållfastheten! Använd inga linor, vars tidigare

användning resp. användningshistorik du inte känner till.

Det måste säkerställas att dessa rekommendationer iakttas vid användning med andra beståndsdelar. Kärbiner måste motsvara EN 362. Alla andra PPE måste uppfylla de gemensamma reglerna i samband med förordningen (EU) 2016/425. Se till att alla komponenter är kompatibla. Se till att alla komponenter är korrekt anordnade. Om detta försummas, stiger risken för allvariga skador eller skador med dödlig utgång.

Det faller under användarens ansvar att tillse att en relevant och "aktuell" utskrivning över de arbeten som ska utföras - vilken även innefattar eventuella nödfall - genomförs. En plan för räddningsåtgärder, som tar hänsyn till alla tänkbara nödfall, måste finnas före användningen. Före och under användningen måste övervägas hur räddningsåtgärderna kan genomföras på ett säkert och verksamt sätt.

TRANSPORT, FÖRVARING & RENGÖRING

Läkta tillverkarinformationen för linan när det gäller transport, förvaring och rengöring! Dessutom gäller följande uppgifter. Värmebelastningen får därför aldrig överstiga 100 °C. Vid reaktioner som missfärgningar eller förhårdnader måste produkten kasseras av säkerhetsskäl.

Förvaringsvillkor:

- skyddat mot UV-strålning (soljuss, svetsmaskiner...),
- torrt och rent
- vid rumstemperatur (15 – 25 °C),
- borta från kemikalier (syror, lut, vätskor, ångor, gaser...) och andra aggressiva villkor,
- skyddat mot vassa föremål

Förvara produkten därför torrt och ventilerat i en fuktighetsavvisande säck som är ogenomsärlig för ljus.

Använd ljummet vatten (< 40 °C) och fintvättmedel för rengöring. Därefter ska utrustningen sköljas med klart ledningsvatten och torkas före förvaringen. Produkten ska torkas på ett naturligt sätt, ej i närheten av eld eller andra värmeällor.

För desinfektion får endast ämnen användas som inte har någon inverkan på de använda syntetmaterialen.

Vid äsidosättande av dessa villkor utsätter du dig själv för faror!

REGLBUNDEN KONTROLL

Den regelbunden kontrollen av utrustningen är absolut nödvändig: Din säkerhet beror på utrustningens verksamhet och hållbarhet! Efter varje användning bör linan och framförallt ändförbindelsen spLIFE kontrolleras med avseende på eventuella skador. Den regelbunden kontrollen av utrustningen är absolut nödvändig: Din säkerhet beror på utrustningens verksamhet och hållbarhet!

Efter varje användning bör linan och framförallt ändförbindelsen kontrolleras med avseende på eventuella skador. Kontrollera ändförbindelsens ögla särskilt noggrant. Taglingen med säkerhetstyggen som förhindrar att öglan öppnas successivt måste finnas på plats. Öglan får inte vara längre än 25 mm (mätt inuti öglan).

Skadade eller fallbelastade system måste kasseras omgående och får ej användas längre. Vid minsta osäkerhet ska produkten kasseras resp. kontrolleras av en sakkunnig. Dessutom måste utrustningen vid användning inom arbetskydd enligt EN 365 kontrolleras minst var 12:e månad av en sakkunnig person och under iakttagande av anvisningen eller kontrolleras av tillverkaren själv och bytas ut om så erfordras. Över dessa kontroller ska noteringar (utrustningens dokumentation, jfr. bifogade kontrollblad) föras.

Denna kontroll måste omfatta:

- Kontroll av det allmänna tillståndet: Ålder, fullständighet, nedsmutsning, rätt sammanfattning.
- Kontroll av etiketten: Finns? Läsigt? CE-märkning finns? Tillverkningsåret framgår?
- Kontroll av alla komponenter avseende tekniska skador som: Snitt, sprickor, skårar, avskavning, deformation, valkbildning, kinkar, klämskador.
- Kontroll av alla komponenter avseende tekniska eller kemiska skador som: Smältskador, förhårdnader, missfärgningar.
- Kontroll av metalliska delar avseende korrosion och deformation.
- Kontroll av ändförbindelsernas tillstånd och fullständighet, sömmar (Lex. ingen använtning av trådar), spiltars (Lex. ingen isårgidning), knopar.

Kontrollera ändförbindelsens ögla särskilt noggrant. I öglan har en del av linans kärna tagits bort, så det finns mindre material kvar som bär lasten.



Taglingen med säkerhetstyggen som förhindrar att öglan öppnas successivt måste finnas på plats. Öglan får inte vara längre än 25 mm (mätt inuti öglan).

Om manteln är skadad måste produkten tas ur bruk:

- Utsickande fibrer/garn är ett tecken på nötnings-skador.
- Snitt betyder att linan är skadad.
- Deformationer och klämskador kan tyda på lokal överbelastning.
- Delar som smått och förhårdnader är tecken på termisk överbelastning och/eller påverkan
- från kemikalier.

Även här gäller: Vid minsta osäkerhet ska produkten kasseras resp. kontrolleras av en sakkunnig.

UNDERHÅLL

Reparationer får endast genomföras av tillverkaren.

LIVSLÅNGD

Den teoretiskt möjliga användningstiden kan uppgå till 7 år (linor med spLIFE) / 10 år (linor utan ändanslutning) från det att produkten tagits ur sin oskadade TRANSPORT, FÖRVARING & RENGÖRING / REGLBUNDEN KONTROLL / underhåll / LIVSLÅNGD förpackning (endast om den används sällan (1 vecka om året) och förvaras korrekt (se punkten Transport, förvaring och rengöring)). Produkten bör tas ur bruk senast efter 7 års (linor med spLIFE) / 10 års (linor utan ändanslutning) användning. Utgående ifrån att

produkten tas ur förpackningen i samband med köpet. Det rekommenderas att spara kvittot 10 år.

Den verkliga livslången beror utslutande på produktens tillstånd, som påverkas av ett stort antal faktorer (se nedan). Den kan påg. extrema villkor reduceras till en enda användning eller ännu mindre, om utrustningen skadas redan före den första användningen (Lex. vid transporten). Mekanismiskt slitage eller andra faktorer som Lex. påverkan av soljuss reducerar livslången avsevärt. Uribekta eller uppritna fibrer/band, missfärgningar och förhårdningar är ett säkert tecken på att produkten måste kasseras. En allmängiltig uppgift för produktens livslängd kan uttyckligen inte lämnas eftersom den beror på olika faktorer, som Lex. UV-ljus, typen av användning och dess frekvens, behandling, påverkan av väder och vind som så eller snö, omgivningarna som salt, sand, batterisyra osv. värmebelastning (över normal klimatiska villkor), mekanisk deformation och/eller tillbuckling (ofullständig lista).

Generellt gäller: Om användaren av någon - på första ögonkastet kanske betydelsetlös - anledning inte är säker på att produkten uppfyller kraven, ska den sorteras ut och kontrolleras av en sakkunnig person. Kassera produkter som uppvisar spår av försitning! Efter ett fall måste produkten ovillkorligen bytas ut!

KONFORMITETS FÖRKLARING

Konformitetsförklaring kan näs via <https://honeybros.com/spife-documentation/>

PL

Niniejsza informacja producenta odnosi się tylko do ucha na końcówce linianego zwanego potocznie szplajsem spLIFE. Wszelkie informacje np. dotyczące użytkowania, ograniczenia użytkowania, transportu, przechowywania, czyszczenia, żywotności liny znajdują się w całości w informacji producenta dotyczącej liny.

UWAGA

Produkt ten może być użytkowany tylko przez osoby przeszkolone w bezpiecznym jego użytkowaniu które posiadają odpowiednią wiedzę oraz predyspozycje wzgl. znajdują się pod bezpośrednim nadzorem takich osób! Wyposażenie należy udostępnić użytkownikowi osobiście. Może być ono użytkowane tylko w obrębie ustalonych warunków zastosowania i do przewidzianego celu zastosowania.

Przed użyciem należy przeczytać ze zrozumieniem niniejszą instrukcję użytkowania i zachować ją łącznie z kartą kontroli razem z produktem do późniejszego wykorzystania! Należy skontrolować również krajowe przepisy bezpieczeństwa dotyczące wyposażenia ochrony osobistej pod kątem lokalnych wymagań. Produkt dostarczony z niniejszą informacją producenta został poddany badaniom typu, oznaczony znakiem CE w celu potwierdzenia zgodności z wymaganiami rozporządzenie (UE) 2016/425 w sprawie sprzętu ochrony osobistej i spełnia wymagania europejskich norm, które są podane na etykiecie produktu. Jednak produkt nie spełnia wymagań innych norm, chyba że wyraźnie określono inaczej. W razie sprzedaży systemu lub jego przekazania innemu użytkownikowi należy przekazać również informacje producenta. Jeśli system ma być użytkowany w innym kraju, to sprzedawca / poprzedni użytkownik winien zapewnić informacje producenta w języku danego kraju i zgodności produktu z obowiązującymi tam krajowymi normami.

FIRMA Vertical Supply Group nie ponosi odpowiedzialności za bezpośrednio, pośrednie lub przypadkowe skutki / szkody, które wystąpią w czasie użytkowania lub po użyciu produktu, a które wynikają z niewłaściwego użytkowania w szczególności na skutek nieprawidłowego montażu.

OSWIADCZENIE DOTYCZĄCE OZNACZENIA

Lina, jako stały czyny element bezpieczeństwa wg normy EN 1891: 1998 została wyprodukowana przez Teufelberger Fiber Rope Corp., były New England Ropes, USA 848 Airport Rd. Fall River, MA 02720 lub Teufelberger Fiber Rope GmbH, Vogelweiderstrasse 50, A-4600 Wels a jej wzór konstrukcyjny został przebadany. Dlatego te wewnętrzne oznaczenie (tasiemka identyfikacyjna) dotyczy liny oraz certyfikacji przez firmę New England Ropes lub Teufelberger Fiber Rope, natomiast zewnętrzne oznaczenie (etykiety na końcówce liny) odnosi się do ucha na końcówce liny spLIFE.

Oznaczenie wewnętrzne (tasiemka identyfikacyjna): Wewnętrzne oznaczenie zawiera informacje dotyczące liny: Nazwa producenta liny (Teufelberger Fiber Rope), numer i wydanie normy EN, materiały, z których lina została wykonana oraz rok produkcji. Ewentualnie podana jest również nazwa liny.

Oznaczenie zewnętrzne

(etykiety na końcówce liny)..... Nazwa produktu

spLIFE:..... Nazwa ucha na końcówce liny

L:..... długość liny w [m]

A xxx:..... Typ, średnica w mm (przykład: A 10,5 = lina typu A o średnicy 10,5 mm)

EN 1891A:..... 1998 Norma dla lin rdzeniowych w oplocie o małej rozciągliwości

YY/MM:..... rok produkcji / miesiąc

Vertical Supply Group (VSG):..... Producent

Ser. no.:..... jednoznaczny numer zlecenia (producenta)

Rope ID:..... yy/mm - po którym następuje liczba

CE 0408:..... Znak CE potwierdzający zgodność z podstawowymi wymaganiami rozporządzenie (UE) 2016/425. Numer oznaczający jednostkę notyfikowaną (0408 dla TÜV Austria GmbH, Deutschstrasse 10, A-1230 Wiedeń).

Information that the instructions for use have to be read.

Odcinki lin rdzeniowych w oplocie o małej rozciągliwości należy oznaczyć na obu końcach tasiemkami zewnętrznymi z następującymi danymi: typ (A lub B), średnica w mm, numer normy (EN 1891), rok produkcji (przynajmniej dwie ostatnie cyfry), producent, ser. no.

UŻYTKOWANIE & OGRANICZENIE UŻYTKOWANIA

Należy przestrzegać informacji producenta o linie dotyczące poprawnego obchodzenia się i wyboru punktu zamocowania!

Lina dostarczana jest przez firmę Vertical Supply Group ze spłajsem w uchem na końcówce liny spLIFE.

To innowacyjne ucho na końcu liny posiada szczególne zalety:

- lina w pobliżu ucha na końcu liny jest elastyczna
 - ucho na końcu liny spLIFE jest bardzo smukłe i jest niewiele grubsze od średnicy liny.
- Ucho na końcu liny spLIFE spełnia wymagania normy EN 1891:1998 dla lin typu A, tzn. w stanie nowym przy prostym napięciu rozciągającym wytrzymałe obciążenie 15 kN przez trzy minuty.

Obciążenia niszczące liny/liny z uchem na końcu liny dotyczą naprężenia w kierunku wzdłużnym liny. Dlatego też nie należy nigdy obciążać końcowej pętli poprzecznie (np. poprzez obciążenie dwoma karabinkami zaczepionymi w jednej pętli). Należy sprawdzić, jakie obciążenie w wybranej konfiguracji działa na linę i w żadnym razie liny nie należy jej przeciążać. Zalecany zastosowanie współczynnika bezpieczeństwa ≥ 7 .

Ucho na końcu liny spLIFE jest bardzo smukłe i jest niewiele grubsze od średnicy liny.
UWAGA: Dlatego też ucho na końcu liny spLIFE nie nadaje się do przejścia funkcji stopera!

Nie wolno wykonywać żadnych prac z użyciem tego produktu, jeśli podczas normalnego użytkowania lub w sytuacji awaryjnej na skutek fizycznej lub umysłowej kondycji mogłoby być narazone Wasze bezpieczeństwo! Jakikolwiek modyfikacje lub uzupełnienia na uchu na końcu liny wg normy EN 1891 są niedopuszczalne i mogą być wykonywane tylko przez producenta.

Linę a w szczególności ucho na końcu liny należy chronić przed przetarciem i nacieżaniem. Elementy metalowe nie mogą posiadać gruntu, szorstkich lub ostrych krawędzi, które mogą uszkodzić linę lub ucho na końcu liny. Kompatybilność ucha na końcu liny i zastosowania w połączeniu z nim komponentów ma zasadnicze znaczenie.

Dla samodzielnego wykonanego ucha na końcu liny zalecany jest wkładany węzeł ósemkowy. Po zaciągnięciu węzła z odpowiednim i wystarczającym obciążeniem za węzeł musi być pozostawiony wystarczająco długi koniec liny (minimum pięciokrotność średnicy liny).

PRZESTRZEGAĆ PRZED UŻYCIEM!

Linę a w szczególności ucho na końcu liny przed użyciem należy sprawdzić wizualnie i dotykowo pod względem kompletności, użytecznego stanu i prawidłowego funkcjonowania. W przypadku, gdy wyposażenie zostało obciążone upadkiem, należy go wycofać z użytkowania. Nawet w przypadku najmniejszej wątpliwości produkt należy wycofać z użytkowania wzgl. może być znowu użyty po pisemnym wyrażeniu zgody przez biegłego po jego sprawdzeniu. Węzły na linie obniżają wielkość obciążenia niszczącego! Nie należy nigdy używać lin, których historia poprzedniego użytkowania nie jest znana. Należy się upewnić, czy przestrzegane są zalecenia dla użytkownika z innymi elementami i karabinkami muszą spełniać wymagania normy EN 362. Dodatkowy sprzęt ochrony osobistej musi spełniać wymagania norm harmonizowanych zgodnie z rozporządzenie (UE) 2016/425. Należy się upewnić, czy wszystkie komponenty są kompatybilne. Należy się upewnić, czy wszystkie komponenty są prawidłowo umieszczone. Jeśli się tego przedtem zaniedba, zwiększa się ryzyko poważnych lub śmiertelnych obrażeń.

Do zakresu odpowiedzialności użytkownika należy zadbanie o istotną i aktualną ocenę ryzyka w odniesieniu do prowadzonych prac, która obejmuje również sytuacje awaryjne. Przed zastosowaniem winien istnieć plan działań ratunkowych, który uwzględni wszelkie możliwe sytuacje awaryjne. Przed i w trakcie użytkowania należy zastanowić się, w jaki sposób bezpiecznie i skutecznie można dokonać działań ratunkowych.

TRANSPORT, PRZECHOWYWANIE I CZYSZCZENIE

Należy przestrzegać informacji producenta liny dotyczących transportu, przechowywania i czyszczenia. Podane poniżej informacje należy traktować uzupełniająco. Dlatego też obciążenie temperaturowe nie może być wyższe aniżeli 100°C. W razie zaistnienia reakcji takich, jak przebarwienia, stwardnienia produkt należy wycofać z użytkowania ze względu na bezpieczeństwo.

Warunki przechowywania:

- w suchym i czystym miejscu
- w temperaturze pokojowej (15 – 25°C),
- w miejscu chronionym przed światłem (promieniowanie UV, urządzenia spawalnicze,...),
- z dala od chemikaliów (cieczy, par, gazów,...) i innych agresywnych związków,
- chroniony przed przedmiotami o ostrych krawędziach.
- Światłoszczelny worek na liny zapewnia należyłą ochronę.

Celem oczyszczenia liny należy myć ciepłą wodą i wytrzeć wilgotną ściereczką. Przed przechowywaniem wilgotną linę należy osuszyć. Linę należy suszyć w sposób naturalny, a więc z dala od ognia lub innych źródeł gorąca.

Do dezynfekcji należy używać tylko takich substancji, które nie wprawiają niekorzystnego oddziaływania na materiały syntetyczne.

W razie nieprzestrzegania tego zalecenia narażacie Państwo swoją osobą na niebezpieczeństwo.

REGULARNA KONTROLA

Regularna kontrola wyposażenia jest bezwarunkowo konieczna: Państwa bezpieczeństwo zależy od skuteczności i trwałości wyposażenia! Po każdym użytkowaniu, linę a w szczególności ucho na końcu liny spLIFE należy skontrolować pod kątem możliwych uszkodzeń.

Regularna kontrola wyposażenia jest bezwarunkowo konieczna: Państwa bezpieczeństwo zależy od skuteczności i trwałości wyposażenia! Po każdym użytkowaniu, linę a w szczególności ucho na końcu liny należy skontrolować pod kątem możliwych uszkodzeń. Szczególnie dokładnie należy sprawdzić oczko ucha na końcu liny. Konieczne jest także olinowanie ze szwami zabezpieczającymi, które uniemożliwił stopniowe otwieranie się oczka. Oczko nie może być dłuższe niż 25mm (mierzone wewnątrz oczka).

Uszkodzone lub narazone w przeszłości na upadek systemy należy natychmiast wycofać z użytkowania. W razie najmniejszych wątpliwości produkt należy wycofać z użytkowania wraz zlecić kontrolę przez biegłego.

Ponadto użytkowane wyposażenie należy poddać kontroli pod kątem bezpieczeństwa pracy zgodnie z normą EN 365 co najmniej raz w 12 miesięcy przez biegłego przy dodatkowym przestrzeganiu instrukcji lub przez producenta samemu sprawdzić i w razie potrzeby wymienić. Z kontroli tych należy sporządzać notatki (dokumentacja wyposażenia, porównaj załączoną kartę kontroli).

Kontrola ta winna obejmować:

- Kontrola ogólnego stanu: Wiek, kompletność, zabrudzenie, prawidłowe złożenie.
- Kontrola etykiety: Czy istnieje? Czy jest czytelna? Czy jest oznaczenie CE? Czy jest

widoczna data produkcji?

- Kontrola wszystkich pojedynczych elementów pod kątem mechanicznych uszkodzeń takich jak: nacięcia, pęknięcia, wcięcia, obłarcia, odkształcenia, tworzenie zęberek, skręcenia, zgniczenia.
- Kontrola wszystkich pojedynczych elementów pod kątem uszkodzeń termicznych lub chemicznych takich, jak: nadtopienia, stwardnienia.
- Kontrola elementów metalowych pod kątem korozji i zniekształceń.
- Kontrola kompletności uszu na końcu liny, szwów, węzłów.

Szczególnie dokładnie należy sprawdzić oczko ucha na końcu liny. W oczku usunięto fragment rdzenia liny i teraz jest mniej materiału do uniesienia obciążenia.



Konieczne jest takie olinowanie ze szwami zabezpieczającymi, które uniemożliwi stopniowe otwieranie się oczka. Oczko nie może być dłuższe niż 25mm (mierzone wewnątrz oczka).

Jeśli opłot jest uszkodzony, nie należy używać produktu:

- Postrzępione włókna / nici są oznaką obciążenia ściernego.
- Cięcia oznaczają uszkodzenia liny.
- Deformacje oraz wgrybienia mogą wskazywać na miejscowe wzdęcia.
- Stopienia i utwardzenia są oznaką termicznego przeciążenia i / lub oddziaływania środków chemicznych.

Również w tym przypadku obowiązuje: W razie najmniejszych wątpliwości produkt należy wycofać z użytkowania wzgl. zlecić kontrolę przez biegłego.

UTRZYMANIE W NALEŻYTYM STANIE

Naprawy mogą być wykonywane tylko przez producenta.

ZYWOTNOŚĆ

Teoretycznie możliwy czas użytkowania może wynosić do 7 lat (linę y z spLIFE) / 10 lat (linę bez złącza końcowego), licząc od pierwszego wyjęcia produktu z nieuszkodzonego jego opakowania (tylko w przypadku rzadkie - go używania (przez 1 tydzień w ciągu roku) i należytego przechowywania (patrz punkt transport, przechowywanie - nie i czyszczenie)). Najpóźniej po 7 latach (linę y z spLIFE) / 10 lat (linę bez złącza końcowego) użytkownikowi produkt należy wycofać z obrotu. Zakłada się, iż wyjęcie następuje w momencie zakupu. Zaleca się zachowanie dowodu zakupu. Teoretycznie możliwy czas całkowitej żywotności (prawidłowe przechowywanie przed pierwszym wyjęciem + użytkowanie) ograniczone jest do 10 lat licząc od daty produkcji.

Rzeczywisty okres żywotności zależy wyłącznie od stanu produktu, na który mają wpływ liczne czynniki (patrz poniżej). Może on się skrócić na skutek działania ekstremalnych czynników do jednorazowego zastosowania lub jeszcze bardziej, jeśli wyposażenie zostało uszkodzone jeszcze przed pierwszym użyciem (np. w czasie transportu).

Mechaniczne zużycie lub inne wpływy takie, jak np. oddziaływanie światła słonecznego znacznie redukują okres żywotności. Wyblakła lub wyszarpane włókna / pasy parciane, przebarwienia i utwardzenia są pewną przesłanką do wycofania produktu z użytkowania.

Nie można wyraźnie podać żadnej ogólnie obowiązującej deklaracji o okresie żywotności produktu, ponieważ zależy on od różnych czynników takich, jak np. (niekompletny wykaz) światło UV, rodzaj i częstotliwość użytkowania, obróbka, wpływy czynników atmosferycznych takich jak śnieg, otoczenie takie, jak sól, piasek, elektroli akumulatorów,....
Generalnie obowiązuje: Jeśli użytkownik z jakiegokolwiek powodu - również w pierwszym momencie nieznanego powodu - nie jest pewien, czy produkt jest odpowiedni, należy go wycofać z obiegu i zlecić badanie przez biegłego. Produkt, który wykazuje ślady zużycia należy wycofać z użycia.

Po zaistnieniu upadku z wysokości produkt należy bezwzględnie wymienić!

DEKLARACJA ZGODNOŚCI

Deklaracja zgodności jest dostępna na stronie <https://honeybros.com/splife-documentation/>

CZ

Predmetná informácie výrobcu se vzťahujú len na koncový spoj spLIFE. Veškeré ostatní informace, např. ohledně použití, omezení použití, transportu, skladování, čištění, životnosti samotného lana jsou zřejmé z informace výrobce lana.

! UPOZORNĚNÍ

Tento výrobek smí být používán pouze osobami, které byly obeznámeny s jeho bezpečným použitím a vykázaly dostatečné znalosti a schopnosti anebo jsou pod přímým dohledem odborně zaškolených osob! Vybavení má být určeno pouze individuálně pro samotného uživatele. Smí být používáno pouze v rámci pevně vymezených podmínek pro použití a účel.

Před použitím si důkladně přečtěte návod k použití a uchovávejte tento spolu s atestačním listem u výrobku pro případné získání pozdějších informací! Seznamte se také s národními bezpečnostními předpisy ohledně osobního vybavení lezců a ošetřovatelů porostů ohledně lokálních požadavků. Vyběh, který je opatřen touto informací výrobce, je přezkoušen notifikovanou osobou jako výrobní vzorek, je opatřen označením shody CE, které osvědčuje shodnost s požadavky nařízení (EU) 2016/425 ohledně osobních ochranných pomůcek. Výrobek odpovídá evropským normám, které jsou uvedeny na štítku výrobku. Výrobek ale neodpovídá žádným dalším technickým normám, výjma případů, kdy je tato skutečnost zřetelně označena. Při prodeji systému nebo přenechání jinému uživateli, musí být zároveň předána Informace výrobce. Při použití systému v jiné zemi, musí prodávající/předchozí uživatelé zajistit, aby informace výrobce byla k dispozici v jazyce dotčené země a bylo zajištěno dodržení zde platných národních předpisů a norem. Vertical Supply Group není zodpovědný za přímé, nepřímé či náhodné následky/shody, které se vyskytnou během nebo po užití výrobku a které jsou následkem nesprávného použití, obzvláště nesprávné kompletace výrobku.

VYSVETLIVKY ZNACENÍ

Lano bylo vyrobeno a certifikováno jako statické bezpečnostní lano dle normy EN1891:1998 společností Teufelberger Fiber Rope Corp., bývalý New England Ropes, USA 848 Airport Rd. Fall River, MA 02720 nebo Teufelberger Fiber Rope GmbH, Vogelweiderstrasse 50, A-4600 Wels. Vnitřní označení (visačka) se proto vztahuje pouze na lano a certifikaci výrobce New England Ropes nebo Teufelberger Fiber Rope, vnější označení (nálepka na konci lana) se vztahuje na spLIFE.

Vnitřní označení (visačka):

Vnitřní označení obsahuje specifické údaje o laně: Název výrobce lana (Teufelberger Fiber Rope), číslo a vydání EN, látky, ze kterých je lano vyrobeno a rok výroby. V některých případech je uveden i název lana.

Vnější označení

(nálepka na konci lana): Název výrobku

spLIFE: Název koncového spoje

L: délka lana v [m]

A xxx: Forma, průměr v mm (příklad: A10,5 = Lano formy A o průměru 10,5 mm)

EN 1891A: 1998 Norma pro opláštěná jádrová lana s minimálním prodloužením

YY/MM: Rok/měsíc výroby

Vertical Supply Group (VSG): Výrobce

Ser. no.: jednoznačné zakázkové (výrobní) číslo

Rope ID: yy/mm - následované číslem

CE 0408: CE potvrzuje splnění základních požadavků nařízení (EU) 2016/425. Číslo označuje zkušební institut (např. 0408 pro TÜV Austria GmbH, Deutschstraße 10, A-1230 Viedeň).



..... Pokyn k nutnosti pročení Návodů ku použití.

Úseky opláštěného jádrového lana s minimálním prodloužením musí být na obou koncích označeny vnějšími pásky s těmito údaji: Typ lana (A nebo B), průměr v mm, číslo normy (EN 1891), rok výroby (nejméně poslední dvě místa), výrobce, ser. no.

POUŽITÍ A OMEZENÍ POUŽITÍ

Věnujte pozornost informacím výrobce lana ohledně jeho správného použití a vůle zachytitelného bodu!

Lano dodává firma Vertical Supply Groupspletené s koncovým spojením spLIFE.

Tento inovativní koncový spoj nabízí zvláštní přednosti:

- Lano zůstane v oblasti koncového spoje ohybné.
- Koncový spoj spLIFE je proveden velice štíhle a sotva přesahuje průměr lana.
- Koncový spoj spLIFE odpovídá požadavkům normy EN 1891:1998 pro lana typu A, tzn. že v nepoužitém stavu odolává přímému tahu o velikosti 15 kN po dobu tři minut.

Zatížení na mezi pevnosti lanaUSA s koncovým spojením platí pro tah v podélném směru lana. Nezatěžujte proto koncovou smyčku příčně (např. zátěží dvou karabinek, umístěných na jedné smyčce). Zkontrolujte proto, jaká zátěž ve zvolené konfiguraci působí na lano a v žádném případě toto nepřetěžujte. Doporučujeme bezpečnostní faktory ≥ 7 .

Koncový spoj spLIFE je proveden velice štíhle a sotva přesahuje průměr lana. **UPOZORNĚNÍ:** Koncový spoj spLIFE proto není vhodný vykonávat funkci zastavovače! Neprovádějte žádné práce za podpory lana, jestliže Vaše tělesná zpusoblost by mohla ohrozit Vaši bezpečnost při běžném užítí a nebo v případě nouze! Jakékoliv změny nebo drobné opravy koncového spoje dle normy EN 1891 jsou nepřipustné a mohou být provedeny pouze od výrobce. Chraňte lano a obzvláště jeho koncový spoj před oděrkami a řezy. Kovové součásti nesmí vykazovat žádná ostří, drsné nebo ostré hrany, které by mohly lano nebo jeho koncový spoj poškodit. Kompatibilita koncového spoje a návazných komponentů mají zásadní význam pro bezpečné použití. Pro samostatné zholovené koncové spoje doporučujeme použití osmičkového uzle. Za vytvořeným zauzením musí zůstat dostatečná délka lana (nejméně pětinašobek průměru lana) po jeho utážení dostatečně a vhodným zatížením.

POKYNY PŘED POUŽITÍM

Před použitím vizuálně a hmatem zkontrolujte stav lana a obzvláště jeho koncového spoje, abyste tak zajistili jeho celistvost, použitelný stav a správnou funkčnost. Jestliže vybavení bylo vystaveno zátěžím po pádu jižštěné osoby, je třeba jej okamžitě vyřadit. Již při sebemenších pochybnostech o bezvadném stavu zařízení je třeba výrobek vyřadit, příp. použít teprve po písemném souhlasu odborné osoby. Tvorba uzlů na laně snižuje jeho odolnost proti přetřetí! Nepoužívejte lana, jejichž přechozí způsob použití Vám není znám.

Při každém použití je třeba zajistit, aby byly dodrženy doporučení pro použití s jinými součástmi: Karabiny musí odpovídat normě EN 362. Jestliže další OOP musí splňovat harmonizované normy v rámci režimu nařízení (EU) 2016/425. Přesvědčte se kompatibilitu všech součástí zařízení. Zajistěte korektní skladbu všech komponentů. Při zanedbání těchto pokynů se zvyšuje riziko těžkých až smrtelných zranění.

Každý uživatel je zodpovědný za zhodnocení podstatných, závažných a „aktuálních“ rizik, která sebou zamýšlená pracovní činnost přináší, včetně případů nouze. Před použitím musí být sestaven plán zachránných opatření, který musí obsahovat i všechny možné nouzové případy. Před a v průběhu užítí je třeba zvážit, jak bezpečně a rychle mohou být zachránná opatření účelně zrealizována.

PREPRAVA, SKLADOVÁNÍ A ČISTĚNÍ

Věnujte pozornost informacím výrobce lana ohledně přepravy, skladování a čistění! Následující údaje jsou přídatné. Tepelné zatížení proto nikdy nesmí překročit hranici 100°C. Při výskytu reakcí jako zbarvení, vzniku zatvrdlých míst, je třeba výrobek z bezpečnostních důvodů vyřadit.

Skladovací podmínky:

- Ochrana před ultrafialovým zářením (ovíť sluncem, svářeči přístroje ...),
- V suchu a chladu,
- Při pokojových teplotách (15 – 25 st. Celsia),
- V dostatečně vzdálenosti od chemikálií (kyseliny, zásady, kapaliny, par, plynů ...) a ostatních agresivních skladovacích podmínek,

- Ochrana před předměty s ostrými hranami. Výrobek proto skladujte v suchu, dbejte na dostatečný přístup vzduchu, nejlépe v nepropustném, světle nepropouštějícím vaku. K čištění použijte vlažnou vodu (< 40 °C) a jemný prací prostředek. Poté opláchněte celý výrobek čistou plnou vodou a před uskladněním řádně vysušte. Výrobek nechte uschnout na vzduchu, nikoliv v blízkosti otevřeného ohně nebo jiných zdrojů tepla. K desinfekci použijte přípravky, které nemají nežádoucí vliv na syntetická vlákna. Při nedodržení uvedených podmínek ohrožujete vlastní zdraví a bezpečnost!

PRAVIDELNÉ REVIZE

Pravidelná kontrola výstroje je nezbytně nutná: Vaše zdraví a bezpečnost je závislá na účinnosti a trvanlivosti Vaší výstroje! Po každém použití doporučujeme kontrolu lana a obzvláště jeho koncového spoje spLIFE ohledně případných poškození. Pravidelná kontrola výstroje je nezbytně nutná: Vaše zdraví a bezpečnost je závislá na účinnosti a trvanlivosti Vaší výstroje! Po každém použití doporučujeme kontrolu lana a obzvláště jeho koncového spoje ohledně případných poškození. Zkontrolujte zvláště pečlivě oko koncového spoje. Musí být přítomné ovínutí zajišťovacími stehy bráncími postupnému rozevření oka. Oko nesmí být delší než 25 mm (měřeno uvnitř oka).

Poškozené nebo pádem zatížené systémy je třeba okamžitě vyřadit z provozu. Při výskytu sebemenších nejistot je třeba výrobek okamžitě vyřadit odebné nechat přezkoušet odborníkem.

Mimo to musí být vybavení při použití jako osobní ochranná pomůcka dle požadavků směrnice EN 365 minimálně každých 12 měsíců podrobeno prozkoušení odbornou osobou za pečlivého dodržení návodu k použití nebo přímo výrobcem a v případě nutnosti nahrazeno výrobkem nezávadným. O tomto prozkoušení se provede kontrolní zápis (dokumentace vybavení, viz příložený zkušební list).

Tato zkouška musí obsahovat následující:

- Kontrola celkového stavu: stáří, úplnost, stupeň znečištění, správná skladba.
- Kontrola štítku: umístění, čitelnost, označení CE, označení výrobního data.
- Kontrola všech součástí s ohledem na mechanická poškození jako: zářezy, trhliny, vruby, oděry, deformace, výskyt žebrovaní, spletení, zhmožděny.
- Kontrola všech součástí s ohledem na těrné nebo chemická poškození jako: zataveniny, zatvrdlá místa, barevné změny.
- Kontrola kovových součástí s ohledem na koroze a deformace.
- Kontrola stavu a úplnosti koncových spojů, švů (např. odchlípnuté stehy), lanových spojů (příp. výskyt protažení) a uzlů.

Zkontrolujte zvláště pečlivě oko koncového spoje. V oku chybí část jádra lana a k dispozici je tak méně materiálu nesoucho zatížené břemeno.



Musí být přítomné ovínutí zajišťovacími stehy bráncími postupnému rozevření oka. Oko nesmí být delší než 25 mm (měřeno uvnitř oka).

Je-li poškozené opláštění, musí být výrobek vyřazen:

- Odstávající vlákna / příze jsou známkou zatížení oděrem.
- Řezy znamenají poškození lana.
- Deformace a otláčení mohou indikovat přílišné lokální namáhání.
- Nátavení a zatvrdliny jsou známku tepelného přetížení a/nebo působení chemických látek.

Také zde platí: Při výskytu sebemenších nejistot je třeba výrobek okamžitě vyřadit nebo nechat přezkoušet odborníkem.

ÚDRŽBA

Údržbu smí provádět pouze výrobce.

ŽIVOTNOST

Teoreticky možná doba použití může obnášet až 7 roků (lana se sp LIFE) / 10 roků (lana bez koncového spojení) od prvního vymejtí výrobku z nepoškozeného obalu (při pouze občasném použití – 1 týden v roce – a předepsaném skladování (viz bod přeprava, přeprava, SKLADOVÁNÍ A ČISTĚNÍ / pravidelné revize / údržba / ŽIVOTNOST skladování a čistění). Výrobek musí být zlikvidován nepoužijící po 7 letech (lana se spLIFE) / 10 letech (lana bez koncového spojení) používání. To vychází ze skutečnosti, že vymejtí z obalu je totéž s ná - kupem. Doporučujeme uschovat doklad o zakoupení. Teoreticky možná celková životnost (správné skladování před prvním vymejtím - použitím) je omezena na 10 let od data výroby.

Skutečná životnost je v podstatě míře závislá na celkovém stavu výrobku, který je ovlivněn četnými faktory (viz shora). Životnost se také může jedním extrémním vlivem zkrátit na jedno jediné použití anebo ještě méně, jestliže se zařízení poškodí ještě před prvním použitím (např. vlivem nevhodné přepravy).

Mechanické opotřebení nebo jiné nežádoucí vlivy jako např. působením přímého slunečního záření mohou životnost silně omezit. Vybělená místa nebo oděry na vlákně/nebo pásech, zbarvení a zatvrdlá místa jsou neklamným signálem pro stažení zařízení z provozu.

Všeobecně platnou zásadu o délce životnosti výrobku nelze vyslověně a kvalifikovaně prohlásit, protože tato podléhá nejrůznějším faktorům, jako např. vliv ultrafialového záření, způsobu a četnosti použití, péči o výrobek, povětrnostním vlivům, jako led nebo sniž, vlivům okolí, jako sůl, písek, kyseliny z akumulátorů ap., teplotním vlivům (mimo běžných klimatických podmínek), mechanickým deformacím a/nebo výskytu puklin – a tento výčet není zdaleka úplný!

Zásadně platí: jestli si uživatel z nějakých - byť jen na první pohled nepatrných - důvodů není jist, zda výrobek odpovídá zamýšlenému způsobu použití, je třeba jej vyřadit a následně nechat přezkoušet odbornou osobou. Výrobek, který vykazuje stopy opotřebení ihned vyřadit!

V případě zachycení pádu jižštěné osoby je třeba výrobek bezpodmínečně vyměnit!

CERTIFIKÁT SHODY

Prohlášení o shodě je přístupné na adrese <https://honeybros.com/splife-documentation/>

DA

De foreliggende informationer fra producenten henviser kun til slutforbindingens spLIFE. Alle informationer fx om anvendelsen, indskrænkninger i anvendelsen, transport, opbevaring, rengøring og levetid for selve rebet, findes i producentens informationer om rebet.

▲ BEMÆRK

Dette produkt må kun bruges af personer, der er instrueret i sikker anvendelse, og som har det tilsvarende kendskab og tilsvarende evner, eller som er under opsyn af sådanne personer! Udstyret skal stilles til rådighed for brugeren personligt. Det må kun bruges under de fastlagte anvendelsesforhold og i overensstemmelse med det formål, som det er beregnet til.

Du skal have læst og forstået denne brugsanvisning, inden du tager produktet i brug; brugsanvisningen skal opbevares sammen med kontrolarket ved produktet, så du også fremover kan slå op i den! Kontrollér, at de nationale sikkerhedsbestemmelser om personlige værnemidler svarer til de lokale krav. Det produkt, der udleveres med denne producentinformation, er typegodkendt, har en CE-mærkning for at bekræfte overensstemmelsen med forordning (EU) 2016/425 om personlige værnemidler og opfylder de europæiske standarder, der er angivet på produktetiketten. Produktet opfylder dog ingen andre standarder, medmindre der gøres udtrykkelig opmærksom på det. Hvis systemet sælges eller gives videre til en anden bruger, skal producentens informationer også overdrages. Hvis systemet skal bruges i et andet land, er det sælgerens/den forrige brugers ansvar at sikre, at producentens informationer stilles til rådighed på det pågældende sprog, og at de nationale standarder i det pågældende land opfyldes.

Vertical Supply Group er ikke ansvarlig for direkte, indirekte eller tilfældige følgevirkninger/ skader, der optræder under eller efter brugen af produktet, og som skyldes en usagkyndig brug, især pga. en fejlagtig samling.

FORKLARING AF MÆRKNINGEN

Rebet er produceret og typegodkendt som statisk sikkerhedsreb iht. EN 1891:1998 fra Teufelberger Fiber Rope Corp., tidligere New England Ropes, USA 848 Airport Rd. Fall River, MA 02720 eller Teufelberger Fiber Rope GmbH, Vogelweiderstrasse 50, A-4600 Wels.

Den indvendige mærkning (lille bånd) gælder derfor for rebet og certificeringen ved New England Ropes eller Teufelberger Fiber Rope, den udvendige mærkning (etiketter på rebets ende) gælder for spLIFE-forbindelsen.

Indvendig mærkning (lille bånd): Den indvendige mærkning viser angivelserne for rebet: navn på rebets producent (Teufelberger Fiber Rope), EN-nummer og -udgave, materialer, som rebet fremstilles af, og produktionsåret. Rebets navn er eventuelt også anført.

Udvendig mærkning

(etiketter på rebets ende):.....Produktnavn

spLIFE:.....Navn på slutforbindingen

L:.....rebets længde i [m]

A xxx:.....form, diameter i mm (eksempel: A 10,5 = reb i form A med 10,5 mm diameter)

EN 1891A:.....1998 standard for kemantelreb med lav strækvevne

YYMM:.....Produktionsår/-måned

Vertical Supply Group (VSG):.....Producent

Ser. no.:.....entydigt ordre- (produktions)nummer

Rope ID:.....yy/mm - fulgt af et nummer

CE 0408:.....CE bekræfter overholdelsen af de grundlæggende krav i forordning (EU) 2016/425. Nummeret betegner prøvningsinstituttet (fx 0408 for TÜV Austria GmbH, Deutschstraße 10, A-1230 Wien).

.....Anvisning om, at brugsanvisningen skal læses.

Afskåne stykker af kemantelreb med lav strækvevne skal markeres med udvendige bånd i begge ender og mærkes med oplysningerne: type (A eller B), diameter i mm, standardens nummer (EN 1891), produktionsår (mindst de sidste to cifre), producent, ser. no.

ANVENDELSE & INDSKRÆNKNING I ANVENDELSEN

Overhold producentens informationer om rebet for korrekt håndtering og valg af ankerpunkt!

Rebet leveres splejset sammen med slutforbindingen spLIFE fra Vertical Supply Group.

Den innovative slutforbinding har særlige fordele:

- Rebet forbliver fleksibelt i nærheden af slutforbindingen.
- Slutforbindingen spLIFE har en meget slank udførelse og overstiger næsten ikke rebets diameter.

Slutforbindingen spLIFE opfylder kravene i EN 1891:1998 for reb af type A, dvs. at den i ny stand modstå 15 km i lige træk i tre minutter.

Brudstyrken for rebet/rebet med slutforbindingen gælder for træk i rebets længderetning. Belast derfor aldrig den sidste løkke på tværs (fx via belastning med to karabinhager, som er hængt fast i en løkke). Kontrollér, hvilken belastning der virker på rebet i den valgte konfiguration, og udsæt det under ingen omstændigheder for overbelastning. V! anbefaler sikkerhedsfaktorer ≥ 7 .

Slutforbindingen spLIFE har en meget slank udførelse og overstiger næsten ikke rebets diameter. **BEMÆRK:** Slutforbindingen spLIFE egner sig derfor ikke til at overtage en stopfunktion!

Gennemfar ikke arbejde med dette produkt, hvis din sikkerhed kan være indskrænket pga. din fysiske eller psykiske form ved normal brug eller i nødstilfælde! Alle ændringer af eller udvælgelser på slutforbindingen iht. EN 1891 er ikke tilladt og må kun gennemføres af producenten.

Beskyt rebet og især slutforbindingen mod slid og snit. Metaldele skal være fri for grater, ru eller skarpe kanter, som kan beskadige rebet eller slutforbindingen. Det er af grundlæggende betydning, at slutforbindingen er kompatibel med de komponenter, der bruges i forbindelse med den. Til selvlavede slutforbindinger anbefales et sammentrukket otetalsknob. Der skal være en tilstrækkelig lang rebende (min. det femdobbelte af rebets

diameter) bag knuden, når knuden er blevet trukket sammen med en passende og tilstrækkelig belastning.

VÆR OPMÆRKSOM PÅ FØLGENDE INDEN ANVENDELSEN!

Før hver anvendelse skal rebet og især slutforbindingens udsættes for en synsog berøringskontrol for at sikre, at de er komplette og i brugskar og fungerende stand. Hvis udstyret belastes pga. et fald, må det ikke længere bruges. Selv ved den mindste tvivl skal produktet kasseres. Det må kun bruges igen, hvis en sagkyndig er anbragt korrekt skriftlige samtykke efter en kontrol. Knuder i rebet forringer brudstyrken! Brug ikke reb, hvis du ikke kender deres anvendelseshistorie.

Det skal sikres, at anbefalingerne for anvendelse sammen med andre komponenter overholdes: Karabinhager skal opfylde EN 362. Alle øvrige personlige værnemidler skal opfylde de harmoniserede standarder i forordning (EU) 2016/425. Forvis dig om, at alle komponenter er kompatible. Forvis dig om, at alle komponenter er anbragt korrekt. Hvis du ikke udfører disse kontroller, forøges risikoen for alvorlige eller livstruende kvæstelser.

Det er brugerens ansvar, at der er foretaget en relevant og "aktuel" risikovurdering for arbejdet, der skal gennemføres, hvilket også skal omfatte nødstilfælde. Før brugen skal der opstilles en plan for redningsiltag, der omfatter alle tænkelige nødstilfælde. Før og under brugen skal det fastlægges, hvordan redningsiltagene kan gennemføres på en sikker og virksom måde.

TRANSPORT, OPBEVARING & RENGØRING

Overhold producentens informationer om transport, opbevaring og rengøring af rebet! De efterfølgende angivelser gælder som supplement hertil. Varmebelastningen må derfor aldrig overskride 100 °C. Ved reaktioner såsom misfarvninger og hærdning skal produktet kasseres af sikkerhedsårsager.

Opplagringsbetingelser:

- tørt og rent
- ved rumtemperatur (15 – 25 °C)
- beskyttet mod lys (uv-stråler, svejseapparater osv.)
- langt væk fra kemikalier (væsker, dampe, gasser osv.) og andre aggressive betingelser
- beskyttet mod genstande med skarpe kanter

En lystæt rebase yder god beskyttelse.

Rebet rengøres ved at skylle det med lukket vand og tørre det med en fugtig klud. Hvis rebet er fugtigt, skal det tørres, før det lægges til opbevaring. Rebet skal tørres på naturlig måde – dvs. ikke i nærheden af ild eller andre varmekilder.

Brug kun stoffer til desinficering, der ikke påvirker de syntetiske materialer.

Der opstår fare, hvis betingelserne ikke overholdes!

REGELMÆSSIG KONTROL

En regelmæssig kontrol af udstyret er tvungende nødvendig: Din sikkerhed afhænger af udstyrets virksomhed og holdbarhed! Efter hver anvendelse skal rebet og især slutforbindingen spLIFE kontrolleres med henblik på beskadigelser.

En regelmæssig kontrol af udstyret er tvungende nødvendig: Din sikkerhed afhænger af udstyrets virksomhed og holdbarhed! Efter hver anvendelse skal rebet og især slutforbindingen kontrolleres med henblik på beskadigelser. Taktlingen med krydstørmene, der forhindrer, at øjet åbnes skridtvist, skal forfindes. Øjet må ikke være længere end 25 mm (mindt indvendigt i øjet).

Beskadigede eller faldbelastede systemer skal straks tages ud af brug. Ved den mindste tvivl skal produktet kasseres eller kontrolleres af en sagkyndig person.

Desuden skal udstyret kontrolleres mindst hver 12. måned iht. EN 365 af en sagkyndig bruger under nøjagtig hensyntagen til brugsanvisningen eller af producenten selv, hvis det bruges på arbejdssikkerhedsområdet. Om nødvendig skal udstyret udsiftes. Der skal føres optegnelser over denne kontrol (udstyrets dokumentation, jf. det vedlagte kontrolark).

Kontrollen kan omfatte:

- En kontrol af den generelle tilstand: alder, komplet udstyr, tilsynsgrad, rigtig sammensætning.
- Kontrol af etiketten: Findes den på udstyret? Er den læselig? Findes der en CE-mærkning? Kan man se konstruktionsåret?
- Kontrol af alle komponenter – de skal være uden mekaniske beskadigelser såsom: snit, revner, indhak, slid, deformationer, ribbedannelser, sammenfiltringer, sammentrykkede steder.
- Kontrol af alle komponenter – de skal være uden termiske og kemiske beskadigelser såsom: smeltede steder, hærdninger
- Kontrol af metaldele for at udelukke korrosion og deformationer.
- Kontrol af at endeforbindingerne, sømmene og knuderne er komplette.

Foretag en særlig grundig kontrol af slutforbindingens øje.



I øjet er en del af rebets kerne blevet fjernet, og der står mindre materiale til rådighed til at bære lasten. Taktlingen med krydstørmene, der forhindrer, at øjet åbnes skridtvist, skal forfindes. Øjet må ikke være længere end 25 mm (mindt indvendigt i øjet). Hvis rebets kemantel er beskadiget, skal produktet udgøres:

- Fibre/garntråde, der rager ud, er tegn på en gnidebelastning.
- Snit er ensbetydende med beskadigelse af rebet.
- Deformationer og sammentrykkede steder kan tyde på lokal overbelastning.
- Smeltede steder og hærdninger er tegn på termisk overbelastning og/eller påvirkning af kemikalier.

Her gælder ligeledes følgende: Ved den mindste tvivl skal produktet kasseres eller kontrolleres af en sagkyndig person.

VEDLIGEHOLDELSE

Reparationer må kun foretages af producenten.

LEVETID

Den teoretisk mulige anvendelsesvarighed kan være op til 7 år (reb med spLIFE) / 10 år

(reb uden endorbinding) se første gang, produktet lages ud af den ubeskedigede emballage (kun ved første brug (1 uge om året) og ved korrekt opbevaring (se punkt 2 Transport, opbevaring og rengøring)). Produktet skal lages ud af brug senest efter 7 års (reb med spLIFE) / 10 års (reb uden endorbindinge) anvendelse. Man må gå ud fra, at produktet blev taget ud første gang samtidig med købet. Det anbefales at opbevare koblen i kassen.

Den teoretisk mulige samlede levetid (korrekt opbevaring for første udtagning + anvendelse) er begrænset til 10 år fra produktionsdatoen.

Den faktiske levetid afhænger udelukkende af produktets tilstand, som påvirkes af talrige faktorer (se nedenfor). Levetiden kan ved ekstrem påvirkning forkortes til én enkelt anvendelse eller slet ingen anvendelse, hvis udstyret beskadiges allerede før den første brug (fx under transporten).

Mekanisk slid eller andre påvirkninger som fx sollys, reducerer levetiden kraftigt. Falmede eller slidte fibre/remme, misfarvninger og hæringer er sikre tegn på, at produktet skal kasseres.

Der kan ikke afgives en generel udtalelse om produktets levetid, da den afhænger af forskellige faktorer, som fx (ufuldstændig liste) uv-lys, anvendelsesmåde og -hyppighed, behandling, vejr/påvirkninger som sne, omgivelser som salt, sand, batterisyre osv.

Generel god følgende: Hvis brugeren af en eller anden grund (der kan være nok så ubetydelig) ikke er sikker på, at produktet kan opfylde de gældende krav, skal det tages ud af brug og kontrolleres af en sagkyndig person. Udgræns et produkt, der viser tegn på slid!

Over et fald skal produktet ubetinget udskiftes!

OVERENSSTEMMELSESRKLÆRING

Overensstemmelseserklæringen kan fås via <https://honeybros.com/splife-documentation/>

FI

Nämä valmistajan tiedot koskevat vain päätyliitosta spLIFE. Kaikki itse köyitä koskevat tiedot esim. sen käytöstä, käyttörajoituksista, kulutuksesta, säilytyksestä, puhdistuksesta ja käyttöolosuhteista on katsottava köyden valmistajan tiedoista.

▲ HUOMIO

Tätä tuotetta saavat käyttää ainoastaan henkilöt, jotka ovat perehtyneet senturalliseen käyttöön ja jolla on sen turvalliseen käyttöön vaadittavat tiedot ja taidot, tai muut henkilöt tällaisten henkilöiden suoraan valvonnassa! Varusteet on annettava käyttäjälle käyttöön henkilökohtaisesti. Tuotetta saa käyttää ainoastaan määrättyjen rajoitettujen käyttöehtojen mukaisesti ja määrättyjen käyttötarjoitusten.

Tämä käyttöohje on luettava läpi ja ymmärrettävä ennen tuotteen käyttöönottoa. Sitä on säilytettävä varuilla ja tarkastustodistuksen kanssa samassa paikassa myös myöhempiä käyttöä varten! Tutustu lisäksi puuhallin henkilösuojaamia koskevien kansallisten turvallisuusmääräysten paikallisiin vaatimuksiin. Tuote, joka toimitetaan näillä valmistajan tiedoilla varustettuna, on tyyppilyökäytetty ja CE-merkitty yhdenmukaisuuden vahvistamiseksi henkilösuojaamia asetus (EU)2016/425 kanssa, ja se vastaa eurooppalaisia standardeja, jotka on ilmoitettu tuoteetiketissä. Tuote ei kuitenkaan vastaa mitään muita standardeja, ellei siitä nimenomaaisesti mainita. Kun tuote myydään tai luovutetaan toiselle käyttäjälle, myös valmistajan tiedot on annettava kyseiselle käyttäjälle. Jos tuotetta käytetään toisessa maassa, myyjän tai edellisen käyttäjän vastuulla on varmistaa, että valmistajan tiedot ovat saatavana sen maan kielellä, jossa tuotetta käytetään, ja että kyseisessä maassa noudatetaan voimassa olevia kansallisia normeja.

Vertical Supply Group ei ole vastuussa suorista, epäsuorista tai satunnaisista seurauksista tai vaurioista, jotka aiheutuvat tuotteen käytön aikana tai sen käytön jälkeen tai tuotteen asiantuntijamateriaalista käytöstä. Teufelberger ei ole vastuussa edellä mainituista seurauksista tai vaurioista varsinkaan silloin, jos ne johtuvat tuotteen virallisesta kokoonasetuksesta.

MERKINTÖJEN SELITYKSET

Köysi on tyyppilyökäytetty staattiseksi turvaköydeksi standardin EN 1891:1998 mukaisesti ja sen on valmistanut Teufelberger Fiber Rope Corp., entinen New England Ropes, USA 848 Airport Rd. Fall River, MA 02720 tai Teufelberger Fiber Rope GmbH, Vogelweidestraße 50, A-4600 Wels. Sisempi merkintä (tunnistusnauha) viittaa köyteen samoin kuin valmistajan New England Ropes tai Teufelberger Fiber Rope sertifiointi, ulompi merkintä (etiketti köyden päässä) viittaa päätyliitokseen spLIFE.

Sisempi merkintä (tunnistusnauha): Sisemmästä merkinnästä löytyvät köyteen liittyvät tiedot: köyden valmistajan nimi (Teufelberger Fiber Rope), EN-numero ja versio, köyden valmistusmateriaali ja valmistusvuosi. Mahdollisesti myös köyden nimi on annettu.

Ulompi merkintä (etiketti köyden päässä):.....Tuotteen nimi

spLIFE:.....Päätyliitoksen nimi
L:.....Köyden pituus [m]
A xxx:.....köyden tyyppi, halkaisija (mm), (esimerkki: A 10,5 = tyyppi A köysi, jonka halkaisija on 10,5 mm)
EN 1891A:.....1998 Vähäjoustoisia ydin köyksiä koskeva normi
YY/MM:.....valmistusvuosi/kuukausi
Vertical Supply Group (VSG):...Valmistaja
Ser. no.:.....yksilöllinen tilaus-(valmistus)numero
Rope ID:.....yy/mm - jota seuraa numero
CE 0408:.....CE-merkki todistaa, että tuote vastaa asetus (EU)2016/425. Numero ilmoittaa tarkastuslaitoksen (esim. 0408 tarkoittaa TÜV Austria GmbH, Deuschstraße 10, A-1230 Wien).

.....Tämä symboli huomauttaa, että käyttöohje on luettava.

Vähäjoustoisten ydinköyösten kappaleiden molemmat päät on merkittävä ulkoisilla nauhoilla, joista ilmenevät seuraavat tiedot: tyyppi (A tai B), halkaisija (MM), normin numero (EN 1891), valmistusvuosi (väh. kaksi viimeistä numeroa), valmistaja, ser. no.

KÄYTTÖ JA KÄYTÖN RAJOITUKSET

Noudala köyden valmistajan ohjeita köyden oikeassa käsittelyssä ja kiinnityskohdan valinnassa!

Vertical Supply Group toimittaa köyden päätyliitoksen spLIFE pleissattuna.

Tämän innovatiivisen päätyliitoksen erityisiä etuja ovat:

- Köysi pysyy joustavana päätyliitoksen lähellä.
- Päätyliitos spLIFE on erittäin solakka eikä se ole lähes lainkaan paksumpi kuin köyden halkaisija.

Päätyliitos spLIFE vastaa standardin EN 1891:1998 vaatimuksia tyyppi A köysille, tosin sanoen se kestää uutena suoraa 15 kN vetoa kolme minuuttia.

Köyden / köyden ja päätyliitoksen murtolujuus koskee vetoa köyden pituussuunnassa. Älä koskaan kuormita päätyliitumukaa väistosi (esim. kuormittamalla kahta yhteen silmukkaan ripustettua karabiinia). Tarkasta, millainen kuormitus köyteen kohdistuu valitulla kokoonpanolla, äläkä missään tapauksessa ylikuormita sitä. Suosittelemme turvallisuuskerrointa ≥ 7 .

Päätyliitos spLIFE on erittäin solakka eikä se ole lähes lainkaan paksumpi kuin köyden halkaisija. **HUOMIO:** Päätyliitos spLIFE ei sovi käytettäväksi pysäyttämiseen!

Älä käytä tätä tuotetta, mikäli ruumiillinen tai henkinen kuntosi saattaa heikentää turvallisuutesi normaalisissa käytössä tai hätätilanteissa! Standardin EN 1891 mukaiseen päätyliitokseen ei saa tehdä minkäänlaisia muutoksia tai isäyksiä. Kaikki muutokset on jätettävä valmistajan suosittelemiksi.

Suojaa köysi ja etenkin päätyliitos hankaukselta ja viiloilta. Metalliosissa ei saa olla jäysteitä eikä karkeitä tai teräviä reunoja, jotka voivat vahingoittaa köyttä tai päätyliitosta. Päätyliitoksen ja sen yhteydessä käytettävien osien yhteensovitus on välttämätöntä. Itse tehdyissä köysioliitoksissa suosittelemme käyttämään kahdeksikkosolmua. Solmun jälkeen on jätettävä tarpeeksi paljon köyttä (väh. viisi kertaa köyden halkaisija) sen jälkeen kun solmu on kiristetty sopivalla ja riittävällä voimalla.

HUOMIOITAVA ENNEN KÄYTTÖÄ

Köysi ja etenkin päätyliitos on tarkastettava silmäämääräisesti ja tunnustelemalla ennen käyttöä. Tässä yhteydessä on tarkastettava, ettei köydestä puutu osia, että se on käyttökelpoisessa kunnossa ja toimii asianmukaisesti. Jos varusteita käyttää henkilö on pudonnut ja varusteet ovat näin joutuneet alttiiksi rasitukselle, ne on välittömästi poistettava käytöstä. Tuote on muotoinkin poistettava käytöstä pienimmänkin epäilyksen yhteydessä. Sen saa ottaa käyttöön vasta, kun asiantunteva henkilö on tarkastanut sen ja todennut sen käyttökelpoiseksi. Solmut köydessä vähentävät sen murtolujuutta! Älä käytä köysiä, joiden käyttöhistoriaa et tunne.

On varmistettava, että tuotteen silmäily suosituksia sen käytöstä yhdessä muiden komponenttien kanssa noudatetaan: Sukkenkaat on noudatettava EN 362. Kaikkien muiden henkilösuojainten tulee täyttää asetus (EU) 2016/425 vaatimukset. Varmista, että kaikki osat ovat yhteensovivia. Varmista, että kaikki osat on asennettu oikein. Jos tätä ohjetta laiminlyödään, vakavien ja hengenvaarallisten vammojen riski kasvaa.

Käyttäjän vastuulla on arvioida suoritettavien töiden, mukaan lukien hätätapaukset, liittyvät oleelliset ja todelliset riskit. Ennen tuotteen käyttöä on luotava suunnitelma pelastustoimista, joka huomioi kaikki mahdolliset hätätilanteet. Ennen käyttöä ja sen aikana on pohdittava, mikä tavoin pelastustoimet saadaan suoritettua mahdollisimman turvallisesti ja tehokkaasti.

KULJETUS, VARASTOINTI JA PUHDISTUS

Huomioi köyden valmistajan ohjeet puhdistuksessa, varastoinnissa ja puhdistuksessa!

Tässä annetut tiedot ovat täydentäviä. Tästä syystä sen lämpökuormitus ei milloinkaan saa ylittää 100 °C. Jos tuotteen lämpötila on muuttunut, kuten värin muutoksia ja kovettumia, se on heti poistettava käytöstä.

Tuotetta säilytetään:

- UV-säteilyltä suojattuna (kuten auringonvalo ja hitsauslaitteet)
- kuivassa ja puhtaassa
- huoneenlämmössä (15–25 °C)
- kaukana kemikaaleista (kuten hapot, lipeät, nesteet, höyryt ja kaasut) ja muista aggressiivisista alosuhteista
- suojattuna teräviltä esineiltä.

Siksi tuote on varastoitava kuivana ja tuuletettuna, kosteutta hykivässä ja valoa läpäisemättömässä pussissa.

Käytä puhdistukseen haaleaa vettä (< 40 °C) ja hienopesuainetta. Huuhtelee varusteet lopuksi puhtaalla juomavedellä ja kuivaa ne ennen varastointia. Tuotteen on annettava kuivua luonnollisella tavalla, ei tulen tai muiden lämpölähteiden lähellä.

Desinfiointiin saa käyttää ainoastaan aineita, jotka eivät vaikuta käytettyihin synteettisiin materiaaleihin. Näiden ohjeiden noudattamatta jättäminen vaarantaa oman turvallisuutesi.

SÄÄNNÖLLINEN TARKASTUS

Varustuksen kunto on ehdottomasti tarkastettava säännöllisesti: Oma turvallisuutesi riippuu varustuksen tehokkuudesta ja pitävyydestä! Köysi ja etenkin päätyliitos spLIFE on tarkastettava mahdollisten vaurioiden varalta jokaisen käytön jälkeen. Varustuksen kunto on ehdottomasti tarkastettava säännöllisesti: Oma turvallisuutesi riippuu varustuksen tehokkuudesta ja pitävyydestä! Köysi ja etenkin päätyliitos on tarkastettava mahdollisten vaurioiden varalta jokaisen käytön jälkeen. Tarkista päätyliitoksen silmukka erityisen tarkasti: Silmukan asettamisen avautumisen estävän irmauksen valmistusompeleilla on oltava paikallaan. Silmukka ei saa olla pidempi kuin 25 mm (silmukan sisäpuolelta mitattuna).

Vaurioituneet järjestelmät ja järjestelmät, jotka ovat olleet käytössä henkilöön pudotessa, on poistettava välittömästi käytöstä. Tuote on poistettava käytöstä tai annettava asiantuntevan henkilön tarkastettavaksi, mikäli sen turvallisuuden suhteen esiintyy pienintään epäilyksiä.

Tämän lisäksi työturvallisuuskäytössä varusteet on tarkastettava standardin EN 365 mukaisesti vähintään 12 kuukauden välein asiantuntevan henkilön toimesta tarkoin ohjeita noudattaen tai vaihtoehtoisesti ne on annettava valmistajan tarkastettavaksi ja tarvittaessa vaihdettava. Tästä tarkastuksesta on tehtävä asianmukaiset muistiinpanot (varustuksen dokumentaatio, vertaa ohjeiden tarkastustodistusta).

Tarkastuksen on sisällettävä:

- Varusteiden yleisillan tarkastus: ikä, täydellisyys, liukaisuus, oikea koostumus.
- Etiketin tarkastus: Onko olemassa? Luettavassa kunnossa? Löytyykö CE-merkintä? Näkökyö valmistusvuosi?

- Kaikkien yksittäisten osien tarkastus mekaanisten vaurioiden varalta, kuten: villiot, repeämät, lovet, hankaukset, muodonmuutokset, juovien muodostuminen, kierteet, litistymät.
- Kaikkien yksittäisten osien tarkastus lämmön tai kemiallisten aineiden aiheuttamien vaurioiden varalta, kuten: sulaminen, kovettumat, värinmuutokset.
- Metallisten osien tarkastus korroosion ja muodonmuutosten varalta.
- Tilan ja loppuliitosten, ompeleiden (esim. ompelulangan kuluneisuus), pujosten ja solmujen (esim. eivät ole irronneet) täydellisyyden tarkastus.

Tarkista päätyliitoksen silmukka erityisen tarkasti. Silmukasta on poistettu osa köyden ytimistä, joten siinä on vähemmän materiaalia kannattelemassa kuormaa.



Silmukan asteittaisen avautumisen estävän rihmauksen varmistusompeleilla on oltava paikalliaan. Silmukka ei saa olla pidempi kuin 25 mm (silmukan sisäpuolelta mitattuna). Jos kuori on vaurioitunut, tuote on poistettava:

- Törröttävät kuidut/langat ovat merkki hankautumisesta.
- Villiot vaurioittavat köyttä.
- Epämuotoutumaa tai litistymää voivat viitata myös paikalliseen ylikuormitukseen.
- Sulamiset ja kovettumat ovat merkkejä liiallisesta lämmöstä jäteti kemikaalien vaikutuksesta.

Myös näiden suhteen on huomattava: tuote on poistettava käytöstä tai annettava asianuntavan henkilön tarkastettavaksi, mikäli sen turvallisuuden suhteen esiintyy pienintään epäilyksiä.

KUNNOSSAPITO

Ainoastaan valmistaja saa suorittaa tuotteelle kunnossapitotöitä.

KÄYTTÖIKÄ

Den teoretisk mulige anvendelsesvarighed kan være op til 7 år (køydets spLIFE:n kanssa) / 10 år (køydets ilman päätyliitäntää) fra første gang, produktet tages ud af den ubeskadige emballage (kun ved sjældne brug (1 uge om året) og ved korrekt opbevaring (se punktet Transport, opbevaring og rengøring)). Produktet skal tages ud af brug senest efter 7 års (køydets spLIFE:n kanssa) / 10 års (køydets ilman päätyliitäntää) anvendelse. Man må gå ud fra, at produktet blev taget ud første gang samtidig med købet. Det anbefales at opbevare købsnotatet 10 år.

Todellinen käyttöikä määräytyy kuitenkin tuotteen tilan mukaan, johon vaikuttaa monet tekijät (ks. alta). Käyttöikä saattaa rajoittua äärimmissä olosuhteissa yhteen ainoaan kertaan tai vieläkin vähempään, jos varustus vaurioituu jo ennen ensimmäistä käyttöä (esim. kuljetuksen yhteydessä). Mekaaninen kulutus ja muut ulkoiset vaikutukset, kuten auringonvalo, lyhentävät käyttöikä voimakkaasti. Auringossa haalenneet tai hankauksella altistettu kuidut/vyöhykinnat, värinmuutokset ja kovettumat ovat varmoja merkkejä siitä, että tuote on syytä poistaa käytöstä.

Tuotteen käyttöiästä ei voi antaa yleisesti päteviä tietoja, koska siihen vaikuttaa monet tekijät, kuten UV-valo, käyttötapa ja käyttöikey, käsittely, säätö (kuten jää tai lumi), ympäristö (kuten suola, hiekka ja paristoahappo), kuumuus (aina normaaleista ilmastollisista oloista lähtien), mekaaniset väännytymät ja lömmöt (luettelo on puutteellinen). Yleisesti on lähdettävä liikkeelle siitä, että jos käyttää jostain syystä, joka saattaa aluksi vaikuttaa mieltämättömäksi, ei ole aivan varma siitä, vastaavako varusteen vaatimuksia, on tuote poistettava käytöstä ja annettava asianuntavan henkilön tarkastettavaksi. Poista tuote käytöstä, jos siinä ilmenee kulumisen merkkejä!

Tuote on ehdottomasti vaihdettava putoamisen jälkeen!

VAAIMUSTENMUKAISUUSTODISTUS

Vaaimustenmukaisuusvaakuutus on saatavana osoitteessa <https://honeybros.com/splife-documentation/>

NO

Denne produsentinformasjonen gjelder kun for endefestet spLIFE. All informasjon f.eks. om bruk, bruksinnskrenkninger, transport, oppbevaring, rengjøring og tauets levetid finnes i informasjonen fra tauprodusenten.

▲ OBS

Denne produktet skal kun brukes av personer som har fått opplæring i sikker bruk av produktet og som har relevante kunnskaper og ferdigheter, eller som er under direkte tilsyn av slike personer! Utstyret bør stilles til disposisjon for brukernes personlige bruk. Det skal kun brukes innenfor de fastlagte, innskrenkede bruksvilkår og det tiltenkte bruksformål.

Du må lese og ha forstått denne bruksanvisningen før bruk. Oppbevar den og kontrollert sammen med produktet, så du kan slå opp i den senere. Sjøkk også de nasjonale sikkerhetsbestemmelser for og lokale krav til PVU-utstyr. Produktet som leveres sammen med denne produsentinformasjonen er prototypetestet og CE-merket for å bekrefte samsvar med forordning (EU) 2016/425 for personlig verneutstyr og oppfyller kravene i de europeiske standardene som står oppført på produktetiketten. Produktet oppfyller imidlertid ingen andre standarder bortsett fra når det uttrykkelig henvises til dette. Produsentinformasjonen skal vedlegges dersom systemet selges eller gis videre til en annen bruker. Skal systemet tas i bruk i et annet land, er det selgers' tidligere brukers ansvar å påse at produsentinformasjonen fremlegges på dette landets språk og at de gjeldende nasjonale standarder oppfylles.

Vertical Supply Group er ikke ansvarlig for direkte, indirekte eller tilfeldige følger/skader som oppstår under eller etter bruk av produktet og som kan føres tilbake til ikke korrekt bruk, spesielt ukorrekt montering.

FORKLARING TIL MERKING

Tauet er produsert og prototypetestet som statisk sikringstau iht. EN 1891:1998 av Teufelberger Fiber Rope Corp., tidligere New England Ropes, USA 848 Airport Rd. Fall River, MA 02720 eller Teufelberger Fiber Rope GmbH, Vogelwelderstrasse 50, A-4600 Wels. Den innvendige merkingen (merkebånd) gjelder derfor for tauet, og sertifiseringsfaren fra New

England Ropes eller Teufelberger Fiber Rope, den utvendige merkingen (etikett på tauenden) gjelder for spLIFE.

Innvendig merking (merkebånd): Den innvendige merkingen gir informasjon om tauet: Produsentens navn (Teufelberger Fiber Rope), nummer og utgåve av EN, materiale, tauet produseres av og produksjonsår. Eventuelt er også navnet på tauet angitt.

Utvendig merking

(etiketter på tauenden):.....Produktnavn
 spLIFE:.....Navnet på endefestet
 L:.....tauets lengde i [m]
 A xxx:.....Type, diameter i mm (eksempel: A 10,5 = tau i type A med 10,5 mm diameter)
 EN 1891A:.....1998 Standard for kjørnemottellau med lite strekk
 YY/MM:.....Produksjonsår/ måned
 Vertical Supply Group (VSG):.....Produsent
 Ser. no.:.....entydig ordre- (produksjons)nummer
 Rope ID:.....yy/mm - fulgt av et nummer
 CE 0408:.....CE bekrefter at de grunnleggende kravene i forordning (EU) 2016/425 er overholdt. Numereret henviser til kontrollinstittuttet (0408 for TÜV Austria GmbH, Deutschtstrasse 10, A-1230 Wien).



.....Henviser til at bruksanvisningen skal leses.
 Avsnitt av kjørnemottellau med lite strekk må i begge ender være merket med utvendige bånd med følgende informasjon: type (A eller B), diameter i mm, standardens nummer (NS-EN 1891), produksjonsår (min. de siste to sifrene), produsent, ser. no.

BRUK OG BRUKSINNSKRENNKING

Se informasjonen fra tauprodusenten for korrekt bruk og valg av forankringspunkt!

Vertical Supply Group leverer tauet med spleiset endefeste spLIFE.

Denne innovative endefestet byr på spesielle fordeler:

- Tauet er fleksibelt ved endefestet.
- Endefestet spLIFE er svært smalt og overskrider knapt taudiameteren.
- Endefestet spLIFE oppfyller kravene i NS-EN 1891:1998 for tau av type A, dvs. i ny tilstand tåler de 15 kN i tre minutter i rett trekk.

Bruddlasten for tauet / tauet med endefeste gjelder for trekk i tauets lengderetning. En løkke på enden skal derfor aldri belastes på tvers (f.eks. ved belastning av to karabiner hengt i en løkke). Kontroller hvilken last som påvirker tauet i den valgte konfigurasjonen, og unngå enhver overbelastning. Vi anbefaler sikkerhetsfaktorer ≥7.

Endefestet spLIFE er svært smalt og overskrider knapt taudiameteren. OBS: Endefestet spLIFE er derfor ikke egnet til å overta en stopperfunksjon!

Ikke utfør arbeide med dette produktet dersom din fysiske eller mentale tilstand kan føre til at din egen sikkerhet er redusert ved normal bruk eller i nødsituasjoner! Forandring eller utvidelse av endefestet iht. NS-EN 1891 er ikke tillatt i noen form, og skal kun utføres av produsenten.

Beskytt tauet og spesielt endefestet mot slitasje og kutt. Metalldeiler må ikke oppvise grader eller skarpe kanten som kan skade tauet eller endefestet. Kompatibiliteten mellom endefestet og komponentene det brukes sammen med, er av avgjørende betydning.

For selvproduserte endefester anbefales åttelstikk. Det må være en tilstrekkelig lang tauende (min. fem ganger taudiameteren) bak knuten etter at knuten er trukket fast med passende og tilstrekkelig belastning.

LEGG MERKE TIL FØLGENDE FØR BRUK!

Før bruk skal tauet, og spesielt endefestet, kontrolleres visuelt og underkastes en taukontroll for å sikre at det fungerer som det skal og er komplett og klart til bruk. Er utstyret blitt belastet etter et fall, skal det omgående tas ut av bruk. Selv ved den minste tvil skal produktet ikke lenger brukes, eller ikke brukes for en sakknygd person har kontrollert utstyret og skriftlig godkjent bruken. Knuter på tauet reduserer bruddlasten! Ikke bruk tau med ukjent brukshistorie.

Påse at anbefalingene for bruk med andre komponenter overholdes: Karabiner må oppfylle kravene i NS-EN 362. Ytterligere komponenter for fallsikringsutstyr skal oppfylle kravene i de enkelte harmoniserte standardene iht forordning (EU) 2016/425. Påse at alle komponenter er kompatible. Påse at alle komponenter er korrekt anordnet. Unnlates dette, øker risikoen for alvorlige eller dødelige skader.

Det er brukers ansvar å sørge for at det foretas en relevant og aktuell risikovurdering for arbeidene som skal gjennomføres, og at dette også omfatter nødsfaller. Før bruk skal det finnes en plan for redningstiltak som omfatter alle tenkelige nødsituasjoner. Før og under bruk må det være klart hvordan redningstiltakene skal kunne utføres sikkert og effektivt.

TRANSPORT, OPPBEVARING OG RENGJØRING

Legg merke til informasjonen fra tauprodusenten angående transport, oppbevaring og rengjøring! Følgende opplysninger er et tillegg til denne informasjonen. Varmebelastningen for dette garnet må aldri overskride 100°C. Ved reaksjoner som misfarging og harde steder skal produktet av sikkerhetsgrunner tas ut av bruk.

Oppbevaringsvilkår:

- tørt og rent,
- ved romtemperatur (15 – 25°C),
- beskyttet mot lys (UV-stråler, sveiseapparater,...),
- på god avstand fra kjemikalier (væsker, damper, gasser,...) og andre aggressive vilkår,
- beskyttet mot gjensind med skarpe kanter

En lystett taupose gir god beskyttelse.

Rengjør tauet ved å skylle ved med lukknet vann og tørk det med en fuktig klut. Det fuktige tauet må tørke før oppbevaring. La det tørke naturlig, ikke i nærheten av ild eller andre varmekilder.

Til desinfeksjon skal det kun brukes substanser som ikke har innvirkning på de syntetiske materialene.

Du setter din egen sikkerhet i fare om disse kravene ikke overholdes!

REGELMESSIG KONTROLL

Det er helt nødvendig å kontrollere utstyret regelmessig: din sikkerhet er avhengig av at utstyret virker som det skal og er holdbart. Etter hver bruk bør tauet, og spesielt endefestet spLIFE, kontrolleres for mulige skader. Det er helt nødvendig å kontrollere utstyret regelmessig: din sikkerhet er avhengig av at utstyret virker som det skal og er holdbart! Etter hver bruk bør tauet, og spesielt endefestet, kontrolleres for mulige skader. Kontroller øyet på endefestet ekstra nøye: Taklingen med sikkerhetslengene som forhindrer en trinnsvis åpning av øyet, er påkrevet. Øyet må ikke være lenger enn 25 mm (målt inne i øyet).

Skadet utstyr eller utstyr som har vært belastet ved fall skal ikke lenger brukes. Ved den minste usikkerhet skal produktet tas ut av bruk eller kontrolleres av en sakknydning.

I tillegg skal utstyr som brukes til sikring under arbeid iht. NS-EN 365 kontrolleres og eventuelt skiftes ut av en sakknydning person på grunnlag av bruksanvisningen eller av produsenten selv minst en gang årlig. Disse kontrollene skal protokolleres dokumentasjon av utstyret, se vedlagte kontrollark).

Kontrollen må omfatte følgende:

- Kontroll av generell tilstand: alder, kompletthet, smuss, korrekt satt sammen.
 - Kontroll av etiketten: Finnes den? Er den leselig? CE-merking? Er konstruksjonsåret leselig?
 - Kontroll av alle enkeltdele for mekaniske skader som: kutt, sprekker, furer, slitasje, deformering, danning av ribber, floker, klemskader.
 - Kontroll av alle enkeltdele for termiske eller kjemiske skader som: sammensmelting, harde steder
 - Kontroll av metalldele for rust og deformering.
 - Kontroll av at endefester, sømmer og knuter er komplette.
- Kontroller øyet på endefestet ekstra nøye.



I øyet er en del av taukjernen fjernet, og det er mindre materiale som kan bære lasten. Taklingen med sikkerhetslengene som forhindrer en trinnsvis åpning av øyet, er påkrevet. Øyet må ikke være lenger enn 25 mm (målt inne i øyet).

Er strømpen skadet, skal produktet tas ut av bruk.

- Tråder/gam som stikker ut, er et tegn på slitasje.
- Snitt betyr at tauet er skadet.
- Deformering og klemskader kan være tegn på lokal overbelastning.
- Sammensmelting og harde steder er tegn på termisk overbelastning og/eller påvirkning av kjemikalier.

Også her gjelder følgende. Ved den minste usikkerhet skal produktet tas ut av bruk eller kontrolleres av en sakknydning.

VEDLIKEHOLD

Vedlikeholdsarbeid skal kun utføres av produsenten.

LEVETID

Teoretisk mulig brukstid kan være opptil 7 år (tau med spLIFE) / 10 år (tau uten endekobling) fra første gang produktet tas ut av den uskadede emballasjen (kun ved sjelden bruk (1 uke i året) og korrekt oppbevaring (se avsnitt Transport, oppbevaring og rengjøring)). Produktet skal tas ut av bruk senest etter 7 års (tau med spLIFE) / 10 år (tau uten endekobling) bruk. Det går us fra at produktet tas ut emballasjen når produktet kjøpes. Det anbefales å oppbevare kvitteringen. Teoretisk mulig total levetid (korrekt lagring for første gang produktet tas ut av emballasjen + bruk) er begrenset til 10 år fra produksjonsdato.

Faktisk levetid avhenger utelukkende av produktets tilstand, og denne påvirkes av tallrike faktorer (se under). Ekstreme påvirkninger kan redusere levetiden til en eneste gangs bruk eller enda mindre, dersom utstyret skades for første gangs bruk (f.eks. under transport).

Mekanisk slitasje eller andre innvirkninger som f.eks. sollys, reduserer levetiden betraktelig. Blekede eller oppsprukne fibre / belteband, misfarginger og harde steder er et sikkert tegn på at produktet må tas ut av bruk.

Det kan ikke avgis et uttrykkelig generelt utsagn om produktets levetid, da denne er avhengig av ulike faktorer som f.eks. (listen er ufullstendig!): UV-lys, bruksmåte og -hyppighet, behandling, værpåvirkning som snø og omgivelser som salt, sand, batterisyre etc.

Generelt gjelder følgende: Dersom brukeren av hvilken som helst grunn - og selv om den ved første øyeblikk virker helt ubetydelig - ikke er sikker på om produktet oppfyller sikkerhetskravene, skal det tas ut av bruk og kontrolleres av en fagkydning person. Et produkt som oppviser slitasje, skal alltid sorteres ut! Etter et fall skal produktet alltid byttes ut!

SAMSVARSEKLERING

Samsvarserklæringen kan nås via <https://honeybros.com/splife-documentation/>

SK

Predeleinformasjon om produktet skal være tilgjengelig på produktets informasjonsside. Všetky informácie napr. ohľadom použitia, obmedzeného použitia, prepravy, skladovania, čistenia, životnosti lana sa dozviete v podstate z informácií o lane, dodaných výrobcom.

▲ POZOR

Tento produkt smú používať len osoby, ktoré sú zaškolené ohľadom bezpečného používania a majú príslušné znalosti a schopnosti, resp. používanie je povolené len pod priamym dohľadom takýchto osôb! Výbavu musí obsluhovať užívateľ alebo osoba. Smie sa používať len v rámci stanovených obmedzených podmienok použitia a len na určený účel použitia.

Pred použitím si prečítajte tento návod na použitie a oboznámte sa s ním a uchovávajte

ho spolu s kontrolným listom pri výrobku, aby ste doň mohli aj neskrú nazrieť! Preverte aj národné bezpečnostné ustanovenia platné pre osobnú ochrannú výbavu ohľadom lokálnych požiadaviek. Produkt, dodaný s týmito výrobnými informáciami, je typovo preskúšaný a opatrený označením CE na potvrdenie konformity so Nariadenie (EU) 2016/425 ohľadom osobnej ochrannej výbavy.

Zodpovedá európskym normám, uvedeným na etikete výrobku. Výrobok však v žiadnom prípade nezodpovedá iným normám, iba ak by to bolo výslovne uvedené. V prípade, že sa systém predtým alebo odovzdá ďalšiemu užívateľovi, musia sa taktické odovzdať aj informácie výrobku. V prípade, že má byť systém použitý v inej krajine, je predajca / predchádzajúci užívateľ zodpovedný zabezpečiť, aby boli informácie výrobku predložené v jazyku dotknutej krajiny a aby boli dodržané národné normy platiace v tejto krajine. Vertical Supply Group nie je zodpovedný za priame, nepriame alebo náhodné následky / škody, ktoré sa vyskytnú v priebehu používania alebo po použití a ktoré resultujú z neprimeraného použitia, hlavne z dôvodu chybného zostavenia výrobku.

YVSVETLENIA I OZNAČENIA

Lano je zhotovené a jeho prototyp bol preskúšaný ako statické bezpečnostné lano podľa EN 1891:1998 výrobcom Teufelberger Fiber Rope Corp., bývaly New England Ropes, USA 848 Airport Rd. Fall River, MA 02720 alebo Teufelberger Fiber Rope GmbH, Vogelweidstrasse 50, A-4600 Wels. Vnútrorečné označenie (označujúci pásik) sa teda vzťahuje na lano a certifikáciu výrobcom New England Ropes alebo Teufelberger Fiber Rope, vonkajšie označenie (etikety na konci lana) sa vzťahuje na spLIFE.

Vnútrorečné označenie (označujúci pásik). Vnútrorečné označenie udáva údaje týkajúce sa lana: meno výrobku lana (Teufelberger Fiber Rope), číslo a vydanie EN, materiálu, z ktorých je lano zhotovené, a rok výroby. Prípadne je uvedený aj názov lana.

Vonkajšie označenie

(etikety na konci lana):

spLIFE:

L:

A xxx:

1998 norma pre lana Kernmantel s nízkou priťažnosťou

YY/MM:

Vertical Supply Group (VSG):

Ser. no.:

Rope ID:

CE 0408:

.....

.....

.....

.....

.....

.....

.....

.....

.....

.....

.....

.....

.....

.....

.....

.....

.....

.....

.....

.....

.....

.....

.....

.....

.....

.....

.....

.....

.....

.....

.....

.....

.....

.....

.....

.....

.....

.....

.....

.....

.....

.....

.....

.....

.....

.....

.....

.....

.....

.....

.....

.....

.....

PREPRAVA, SKLADOVANIE & ČISTENIE

Dbajte na informácie o lane dodané výrobcom ohľadom prepravy, skladovania a čistenia! Nižšie uvedené údaje sú dopĺňujúcimi údajmi. Tepelné zaťaženie teda nesmie nikdy presiahnuť 100°C. Pri reakciách ako sú farbenia alebo stvrdnutia je treba výrobok z bezpečnostných dôvodov vyradiť.

Podmienky skladovania:

- v suchu a čistote
 - pri izbovej teplote (15 – 25°C),
 - chránené pred svetlom (ultrafialovým žiarením, zväracími prístrojmi...),
 - vzdialené od chemikálií (tekutiny, pary, plyny,...) a iných agresívnych podmienok,
 - chránené pred predmetmi s ostrými hranami
- Dobrá ochrana poskytuje lanový vak neprepúšťajúci svetlo.

Na čistenie opláchnite lano vlažnou vodou a utrite ho vlhkým kusom látky. Vlhké lano sa musí pred uskladnením usušiť. Lano sa musí usušiť prirodzeným spôsobom, nie v blízkosti ohňa alebo iných zdrojov tepla.

Na dezinfekciu sa smú používať len látky, ktoré nemajú vplyv na použité syntetické materiály.

Pri nedodržaní týchto podmienok sa vystavujete nebezpečenstvu!

PRAVIDELNÁ KONTROLA

Pravidelná kontrola výbavy je nevyhnutne potrebná: Vaša bezpečnosť je závislá od účinnosti a trvanlivosti výbavy! Po každom použití by malo byť lano a obzvlášť koncové spojenie spLIFE prekontrolované ohľadom možných poškodení.

Pravidelná kontrola výbavy je nevyhnutne potrebná: Vaša bezpečnosť je závislá od účinnosti a trvanlivosti výbavy! Po každom použití by malo byť lano a obzvlášť koncové spojenie prekontrolované ohľadom možných poškodení. Skontrolujte oko koncového spojenia mimoriadne presne. Musí byť zabezpečené ovinutie (takling) istiacimi stehmi, zabraňujúce postupnému otvoreniu oka. Oko nesmie byť dlhšie ako 25mm (merané vo vnútri oka).

Poškodené systémy alebo systémy použité pri páde sa musia ihneď vyradiť z používania. Pri minimálnych pochybnostiach musí byť výrobok vyradený z používania resp. prekontrolovaný odborníkom.

Pri používaní v oblasti pracovnej bezpečnosti musí podľa normy EN 365 výbava taktiež preskúšať najmenej každých 12 mesiacov odborník, pričom musí presne dodržať návod, alebo ju preskúša samotný výrobca a prípadne sa musí výbava vymeniť. O tejto kontrole musia byť vedené záznamy (dokumentácia výbavy, porovnaj priložený kontrolný list).

Táto kontrola musí obsahovať:

- Kontrola všeobecného stavu: Vek, úplnosť, znečistenie, správne zloženie.
- Kontrola etikety: Jestvuje? Čitateľná? Označenie CE viditeľné? Rok výroby viditeľný?
- Kontrola všetkých súčastí ohľadom mechanických poškodení ako sú: zárezy, trhliny, ryhy, odery, deformácie, žilkovanie, zmršťovanie, pomliaždenia.
- Kontrola všetkých dielov ohľadom tepelných alebo chemických poškodení ako sú: zatavenia, stvrdnutia
- Kontrola kovových dielov ohľadom korózie a deformácie.
- Kontrola úplnosti koncových spojení, švov, uzlov.

Skontrolujte oko koncového spojenia mimoriadne presne. V oku je časť lanového jadra odstránená a k dispozícii je menej materiálu na nosenie záťaže.



Musí byť zabezpečené ovinutie (takling) istiacimi stehmi, zabraňujúce postupnému otvoreniu oka. Oko nesmie byť dlhšie ako 25mm (merané vo vnútri oka).

Ak je plášť poškodený, produkt sa musí vyradiť:

- Odstávajúce vlákna / priadze sú znakom zataženia oderom.
- Rezy znamenajú poškodenia lana.
- Deformácie a pomliaždenia poukazujú na lokálne nadmerné zaťaženie.
- Zatavenia alebo stvrdnutia sú známkami termického preťaženia a / alebo pôsobenia chemikálií.

Aj tu platí: Pri najmenších pochybnostiach musí byť výrobok vyradený resp. preskúšaný odborníkom.

ÚDRŽBA

Údržby smie vykonávať iba výrobca.

ŽIVOTNOSŤ

Teoreticky možná doba použitia môže obnášať 7 rokov (laná so spLIFE) / 10 rokov (laná bez koncového spojenia) od prvého vyňatia výrobku z nepoškodeného balenia (le n pri zriedkavom použití (1 týždeň v roku) a pri predpísanom skladovaní (viď bod Preprava, skla dova nie a čistenie)). Výrobok sa musí vyradiť z prevádzky najneskôr po 7-ročnom (laná so spLIFE) / 10-ročnom (laná bez koncového spojenia) používaní.

Predpokladá sa, že vyňatie sa uskutoční pri kúpe. Odporúčame uc hovať doklad o kúpe. Teoreticky možná preprava, skladov anie & čisten ie / Pravidelná kontrola celkov á životnosť (korektné skladovanie pred prvým vyňatím + použitie) je ohraničená na 10 rokov od dátumu v výroby.

Skutočná životnosť je závislá výlučne od stavu výrobku, ktorý môže byť ovplyvnený početnými faktormi (viď nižšie). Extrémnymi vplyvmi môže byť skrátená na jediné použitie alebo ešte menej, ak je výbava ešte pred prvým použitím (napr. pri preprave) poškodená.

Mechanické opotrebovanie alebo iné vplyvy ako napr. účinok sineačného svetla silno redujú životnosť. Vyblednutie alebo odtráť vlákna / popruhové pásy, sfarbenia a zatvrdnutia sú jasným znakom, že produkt musí byť stiahnutý z prevádzky.

Všeobecnú výpoveď o životnosti výrobku nemožno jednoznačne vysloviť, keďže je závislá od rôznych faktorov ako napr. (ne)úplný zoznam! ultrafialové svetlo, spôsob a časť použitia, zaobchádzanie, poveternostné vplyvy ako sneh, okolie ako soľ, piesok, elektrolyt,....


Všeobecne platí: Ak si užívateľ z akéhokolvek – aj keď v prvom okamihu z úplne nepodstatného – dôvodu nie je istý, že je výrobok spoľahlivý, musí byť stiahnutý z

prevádzky a preskúšaný odborníkom. Vyradte výrobok, ktorý vykazuje opotrebovanie! Po páde sa musí výrobok bezpodmienečne vymeniť!

CERTIFIKÁT ŽODY

Vyhľadanie o zhode je prístupné cez <https://vsqb2b.com/safety-and-recall-notice> <https://honeybros.com/splife-documentation/>

EQUIPMENT RECORD - INSPECTION SHEET FOR PERSONAL PROTECTIVE EQUIPMENT

 For each component, subsystem or system a record must be kept!
Product name:
Product ID:

Product: ¹		
Serial number:		
Rope ID:		
Year of manufacture:	Purchase date:	Date first put into use:

Periodic examination and repair history				
Date:	Reason for entry: ²	Defects noted, repairs carried out etc.	Name/signature of competent person:	Periodic examination next due date:

¹ Product: e.g. full body harness

² Reason for entry; periodic examination or repair

Contact us:

Honey Brothers Ltd.
 New Pond Road,
 Peasmarsh, Guildford,
 GU3 1JR, United Kingdom



Honey Brothers Ltd.
New Pond Road,
Peasmarsh, Guildford,
GU3 1JR, United Kingdom